

Structurer l'espace;  
Gérer et organiser les données
















# Tableau à double entrée

Prénom : \_\_\_\_\_

Fiche 6



Retrouve la consigne du tableau à double entrée et colle les images au bon endroit.

Structurer l'espace;  
Gérer et organiser les données
























# Tableau à double entrée


Fiche 6

Correction



Retrouve la consigne du tableau à double entrée et colle les images au bon endroit.

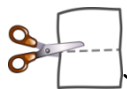


## Etiquettes à découper pour 3 élèves.



<http://www.logicieleducatif.fr>

Le tableau à double entrée



Je découpe les images. Une planche par fiche