

Prénom :


Date :




LECTURE COMPREHENSION (3)

Comprendre une consigne multitâche et l'appliquer


Transforme le garçon à gauche pour qu'il ressemble à la description du cadre à droite :




Le garçon a des yeux marrons. Il est brun et a une toute petite bouche. Il y a un papillon sur sa droite.



Le garçon est roux. Il porte une écharpe car il est enrhumé. D'ailleurs, il a son nez qui coule...



Le garçon a un œil bleu et l'autre marron. Il a la varicelle ! Voilà pourquoi il est plutôt triste.



Le garçon est un farceur. Il rit et on voit ses dents. Pour amuser les autres, il a mis un nez rouge et une fausse barbichette.

