

Prénom : .....


Date : .....




## LECTURE COMPREHENSION (2)

Comprendre une consigne multitâche et l'appliquer


Transforme le garçon à gauche pour qu'il ressemble à la description du cadre à droite :



Le garçon a un pull vert avec un col rouge. Il est blond. Il n'a pas l'air content.



Le garçon a des lunettes, une boucle d'oreille et il sourit.



Le garçon a des yeux verts, tout comme son pull. Il sourit tellement qu'on voit ses dents.



Le garçon est roux et il louche. Il a un bouton au niveau du menton.

