

Prénom : .....


Date : .....




## LECTURE COMPREHENSION

Comprendre une consigne multitâche et l'appliquer


Transforme le garçon à gauche pour qu'il ressemble à la description du cadre à droite :




Le garçon a un pull vert. Il a des lunettes. Il est blond et souriant !



Le garçon n'a pas de lunettes. Il a un pull rouge. Il sourit et il est brun.



Le garçon a des yeux bleus, tout comme son pull. Il sourit. Pour t'amuser, dessine-lui des petites moustaches.



Le garçon a des tâches de rousseur. Il est roux. Il n'a pas l'air content.