

CARTES D'HALLOWEEN

Niveau 2 A

date :



Lis bien les consignes pour savoir quels objets tu dois placer sur la carte?
Tu peux en mettre plus s'il n'y a pas de contre-indication.

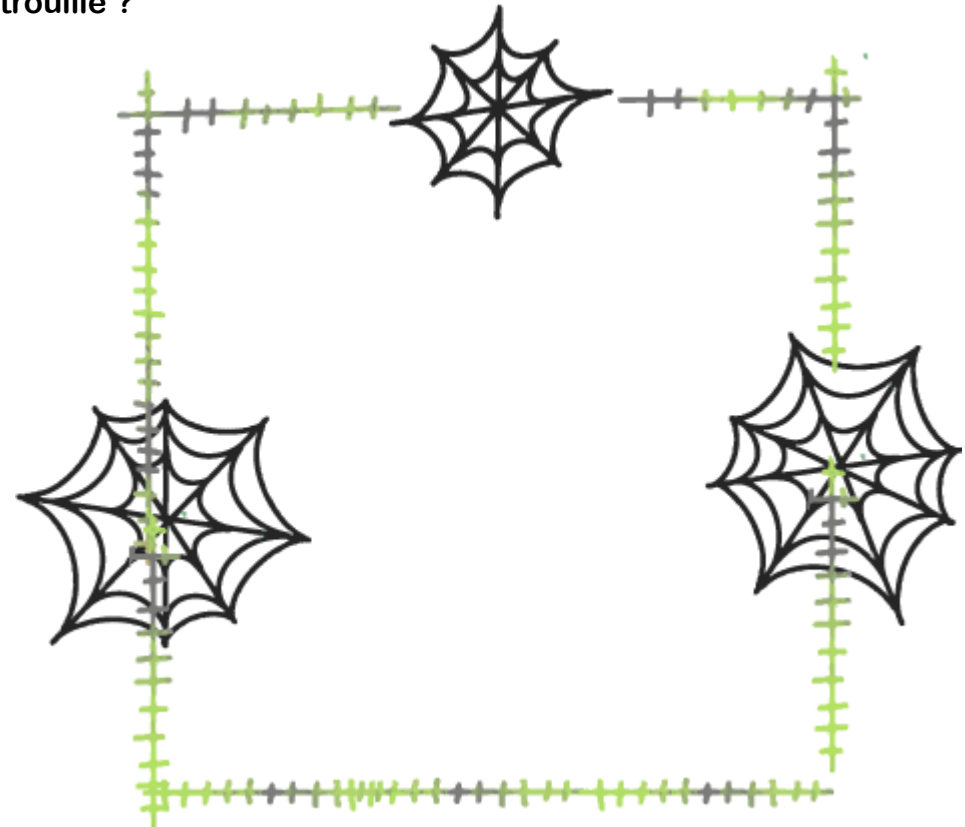
Prénom :

-La maison est là mais il n'y a personne à la fenêtre.



<https://www.logicieleducatif.fr>

-Je vois bien la sorcière, la momie, l'araignée, mais où est la citrouille ?



CARTES D'HALLOWEEN

Niveau 2 B


date :



Lis bien les consignes pour savoir quels objets tu dois placer sur la carte?
Tu peux en mettre plus s'il n'y a pas de contre-indication.


Prénom :

-L'apprentie-sorcière est près de la maison, mais on dirait que la sorcière est partie faire un tour.



 <https://www.logicieleducatif.fr>

-Perché dans son arbre, le hibou observe la sorcière avec méfiance.



CARTES D'HALLOWEEN

Niveau 2 C

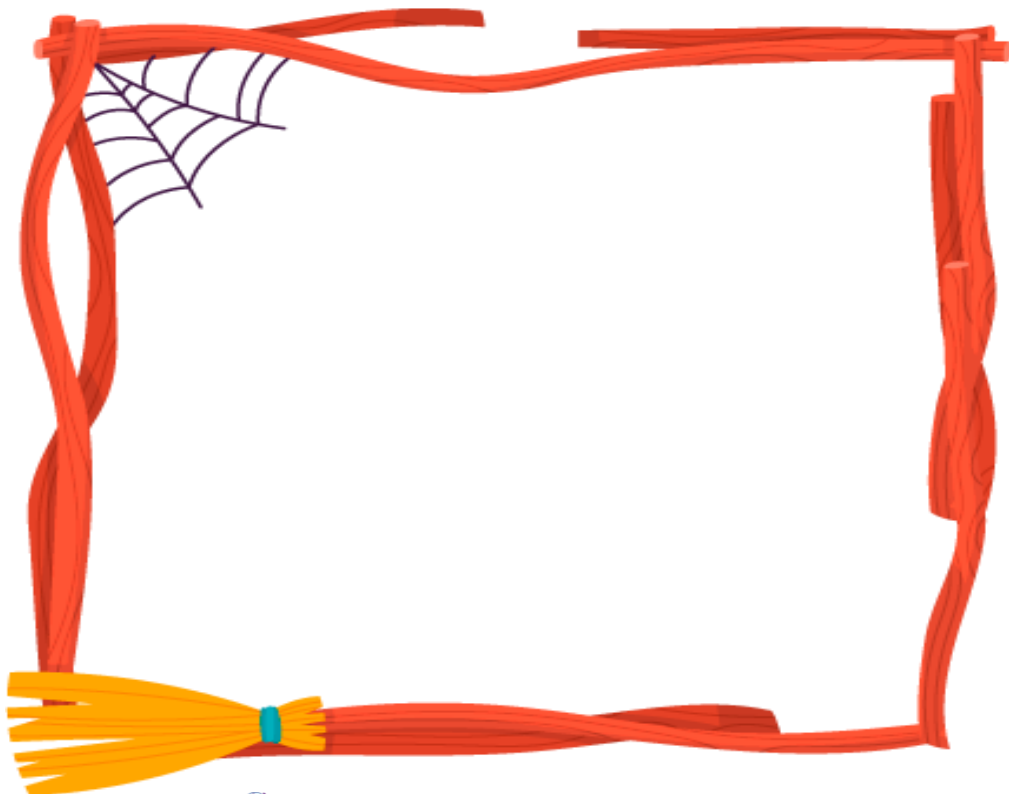
date :



Lis bien les consignes pour savoir quels objets tu dois placer sur la carte?
Tu peux en mettre plus s'il n'y a pas de contre-indication.

Prénom :


-Le diable est sur le toit de la maison et il observe la marmite bouillante.



 <https://www.logicieleducatif.fr>



-Positionne deux éléments qui représente le mieux Halloween.



CARTES D'HALLOWEEN

Niveau 2 D


date :



Lis bien les consignes pour savoir quels objets tu dois placer sur la carte?
Tu peux en mettre plus s'il n'y a pas de contre-indication.


Prénom :

-Il n'y a que la maison, la sorcière et l'araignée sur cette image.



<https://www.logicieleducatif.fr>

-Tous les éléments sont là, sauf la momie et la citrouille.



CARTES D'HALLOWEEN

Niveau 2^E




Lis bien les consignes pour savoir quels objets tu dois placer sur la carte?
Tu peux en mettre plus s'il n'y a pas de contre-indication.

date :

Prénom :

- Positionne dans cette image plus de 4 éléments. Sans aller jusqu'à 6...

-Positionne six éléments de ton choix.



CARTES D'HALLOWEEN

Niveau 2 A

Correction





Lis bien les consignes pour savoir quels objets tu dois placer sur la carte?
Tu peux en mettre plus s'il n'y a pas de contre-indication.

-La maison est là mais il n'y a personne à la fenêtre.



<https://www.logicieleducatif.fr>

-Je vois bien la sorcière, la momie, l'araignée, mais où est la citrouille ?



CARTES D'HALLOWEEN

Niveau 2 B

Correction



Lis bien les consignes pour savoir quels objets tu dois placer sur la carte?
Tu peux en mettre plus s'il n'y a pas de contre-indication.

-L'apprentie-sorcière est près de la maison, mais on dirait que la sorcière est partie faire un tour.



<https://www.logicieleducatif.fr>



-Perché dans son arbre, le hibou observe la sorcière avec méfiance.



CARTES D'HALLOWEEN

Niveau 2 C

Correction




Lis bien les consignes pour savoir quels objets tu dois placer sur la carte?
Tu peux en mettre plus s'il n'y a pas de contre-indication.

-Le diable est sur le toit de la maison et il observe la marmite bouillante.



<https://www.logicieleducatif.fr>

-Positionne deux éléments qui représente le mieux Halloween.



CARTES D'HALLOWEEN


Niveau 2 D

Correction



Lis bien les consignes pour savoir quels objets tu dois placer sur la carte?
Tu peux en mettre plus s'il n'y a pas de contre-indication.

-Il n'y a que la maison, la sorcière et l'araignée sur cette image.



<https://www.logicieleducatif.fr>



-Tous les éléments sont là, sauf la momie et la citrouille.



CARTES D'HALLOWEEN

Niveau 2 E

Correction



Lis bien les consignes pour savoir quels objets tu dois placer sur la carte?
Tu peux en mettre plus s'il n'y a pas de contre-indication.

- Positionne dans cette image plus de 4 éléments. Sans aller jusqu'à 6...



-Positionne six éléments de ton choix.





<https://www.logicieleducatif.fr> Étiquettes pour 1 élève - fiche 2^E



<https://www.logicieleducatif.fr> Étiquettes pour 1 élève - fiche 2^E



<https://www.logicieleducatif.fr> Étiquettes pour 1 élève - fiche 2^E



<https://www.logicieleducatif.fr> Étiquettes pour 1 élève - fiche 2^E



<https://www.logicieleducatif.fr> Étiquettes pour 1 élève - fiche 2^E



<https://www.logicieleducatif.fr> Étiquettes pour 1 élève - fiche 2^E