
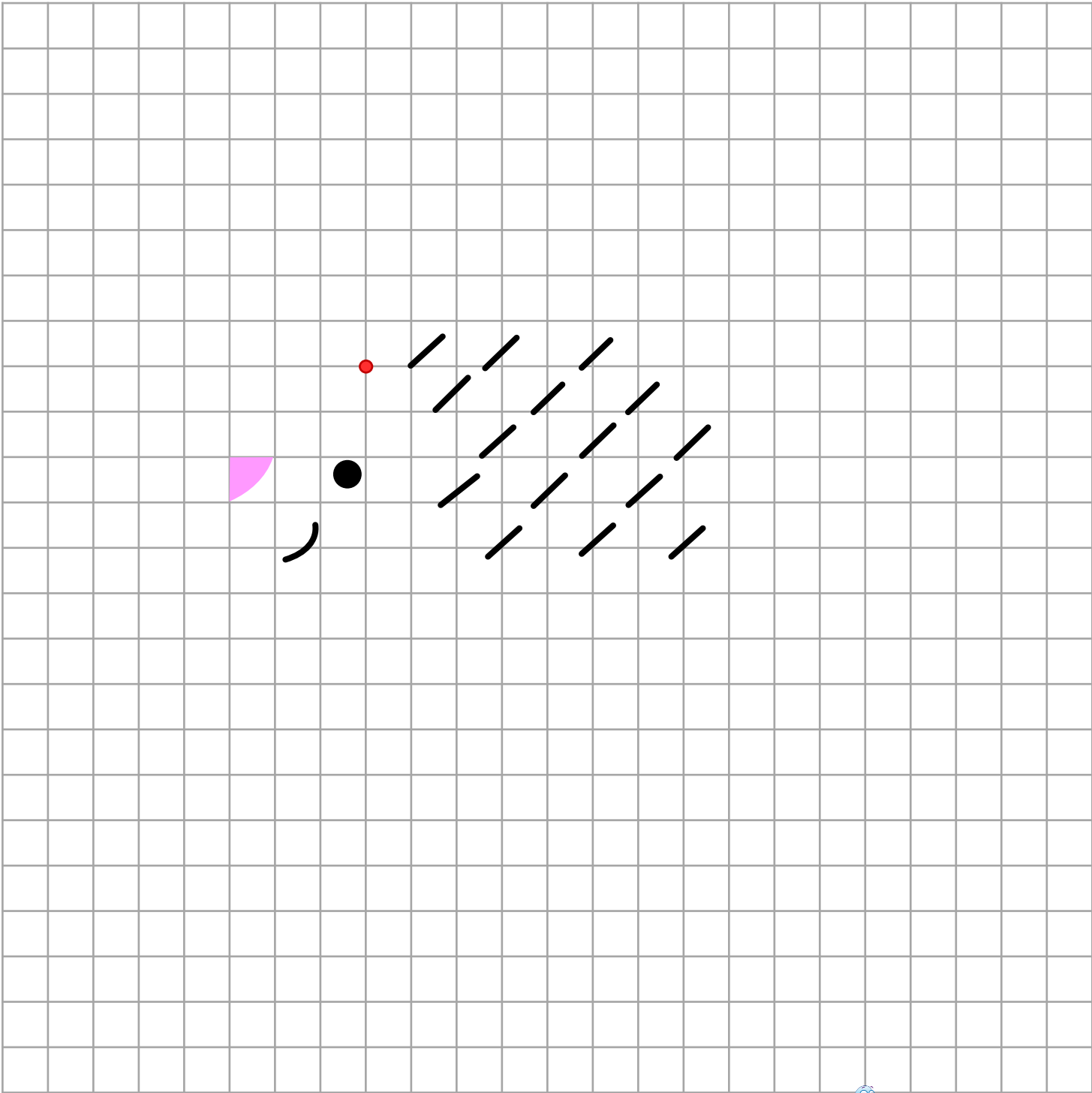

 Suis bien les instructions de traçage pour dessiner sur le quadrillage en partant du point rouge.

Prénom :

date :

LE HERRISSON

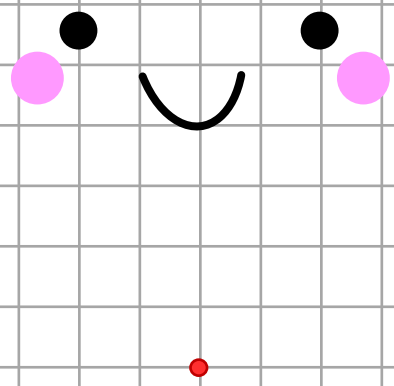


 Suis bien les instructions de traçage pour dessiner sur le quadrillage en partant du point rouge.


Prénom :

date :

LA FLEUR



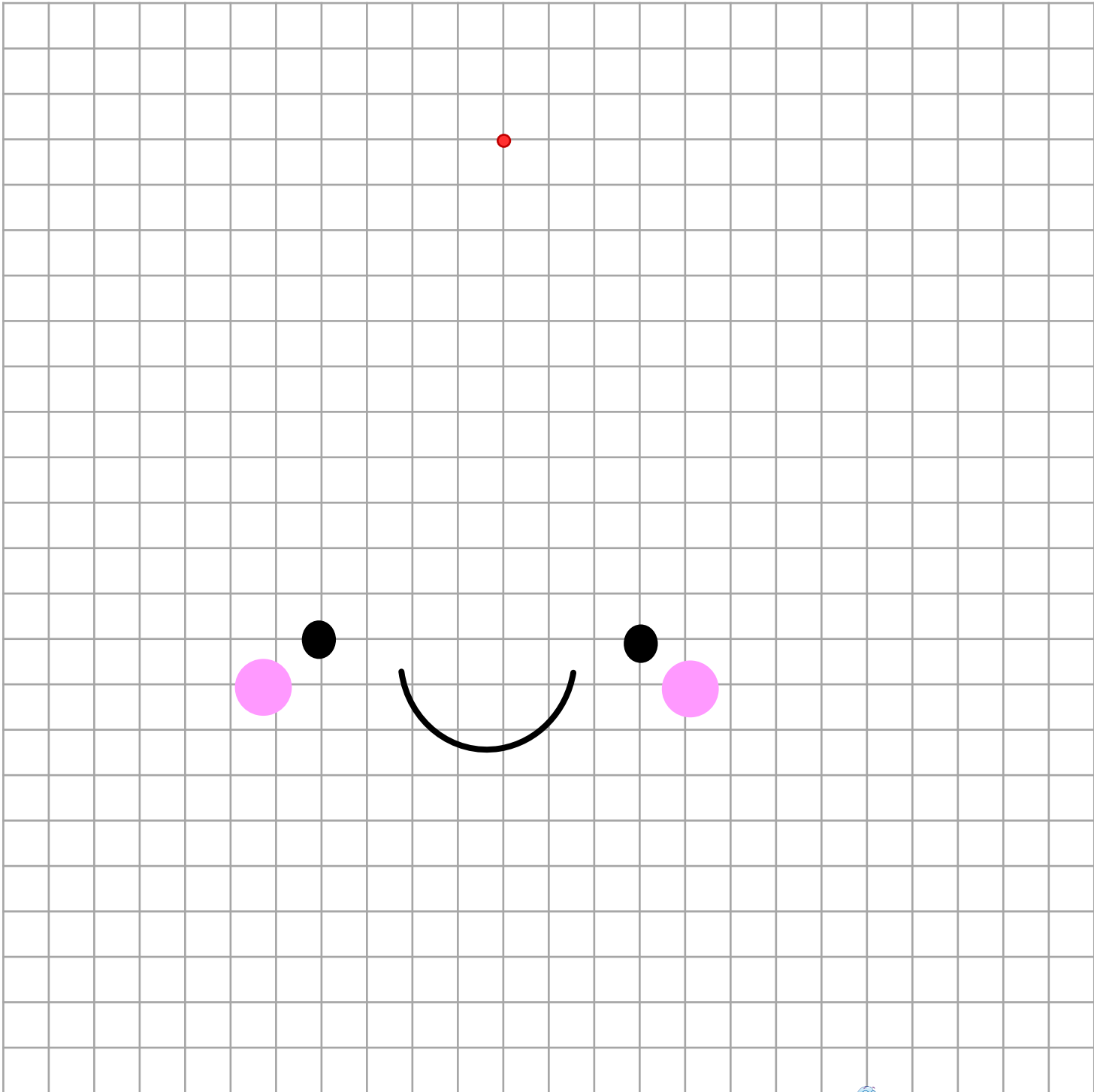
1 ←	3 ↙	2 ↑	1 ↘	2 ←	2 ↗	2 →	1 ↘	2 ↗	2 ↘	1 ↗	2 →	2 ↘
2 ←	1 ↗	2 ↓	3 ↘	1 ←	4 ↓	4 ↗	1 →	2 ↓	2 ↗	3 ←	2 ↓	4 ↘
1 ←	2 ↓	2 ↘	3 →	4 ↓								

 Suis bien les instructions de traçage pour dessiner sur le quadrillage en partant du point rouge.

Prénom :


date :

LA POIRE



 <https://www.logicieleducatif.fr>

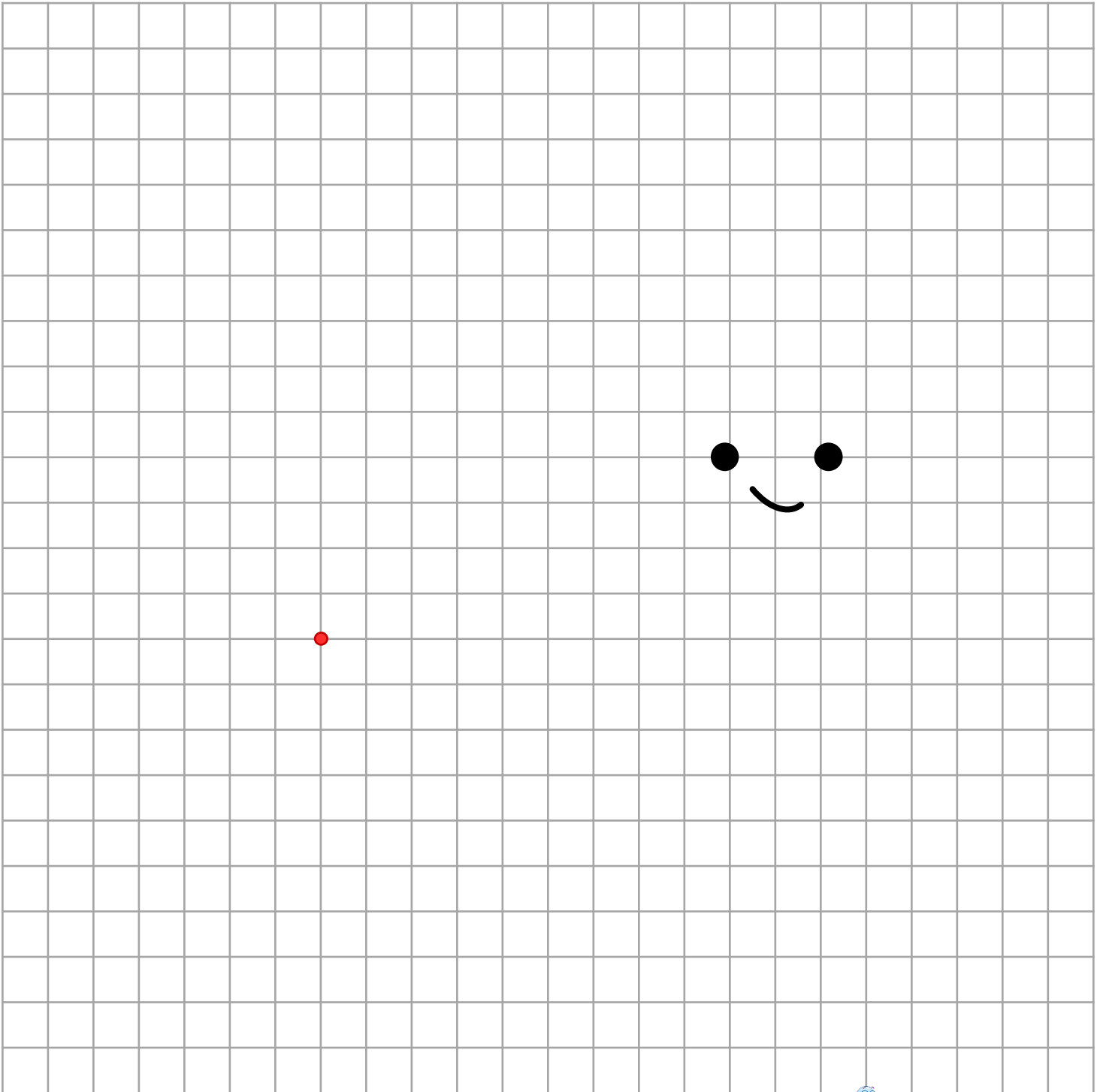
2 ↓	1 →	1 ↘	2 ↓	1 ↘	1 ↓	1 ↘	1 ↓	2 ↘	3 ↓	3 ↘	7 ←	3 ↘
3 ↑	2 ↗	1 ↑	1 ↗	1 ↑	1 ↗	2 ↑	1 ↗	1 →	3 ↑	1 →	1 ↓	1 →
1 ↗	3 →	1 ↘	2 →	2 ↘	3 ←	2 ↘						

 Suis bien les instructions de traçage pour dessiner sur le quadrillage en partant du point rouge.


Prénom :

date :

L'ESCARGOT




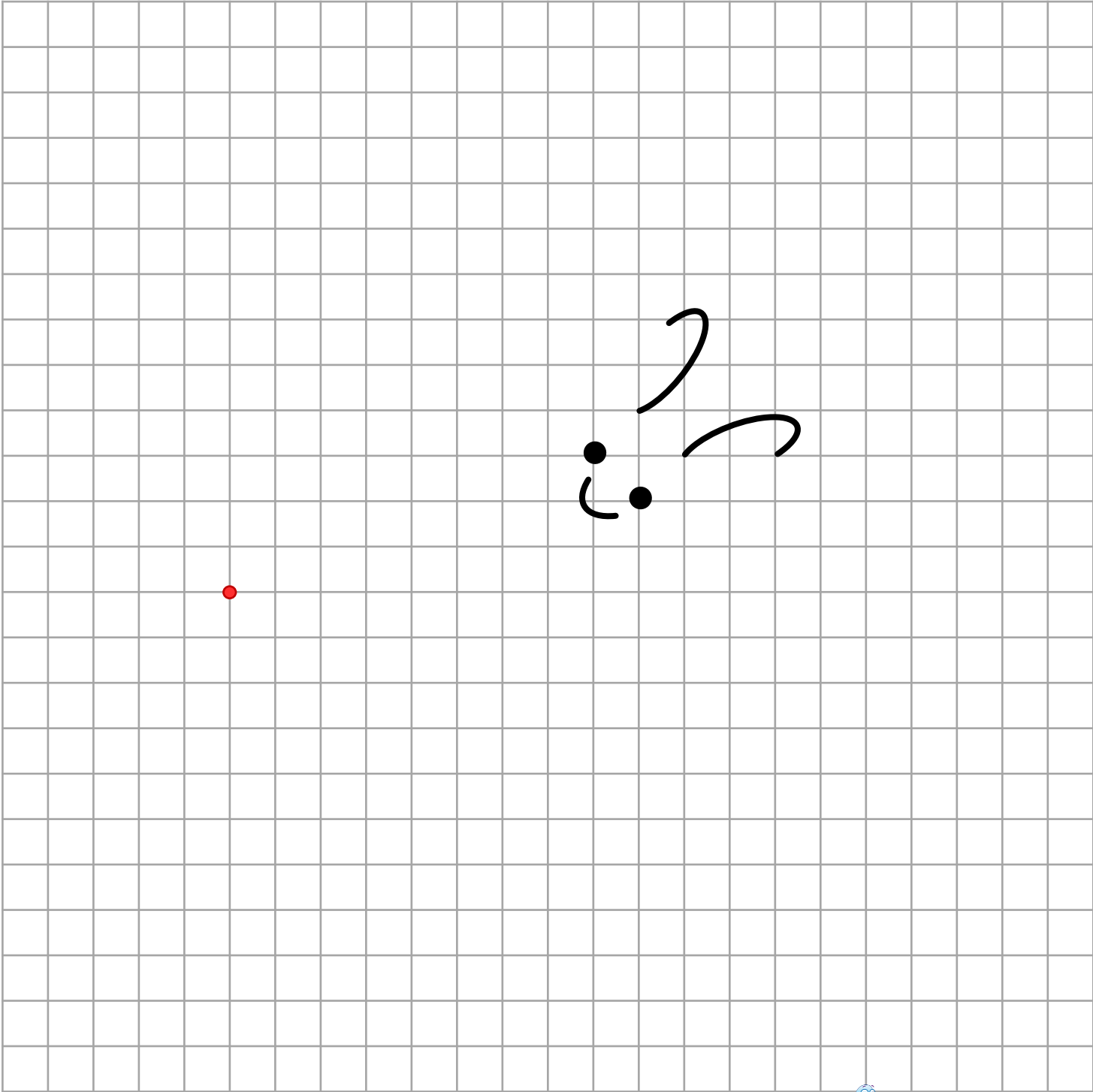
2 ↑	2 →	3 ↓	4 ←	5 ↑	6 →	6 ↓	2 ↘	4 ←	3 ↘	5 ↑	3 ↗	6 →
3 ↘	3 ↓	1 ↗	3 ↑	1 ↗	1 ↑	1 ↘	1 ←	1 ↓	1 →	1 ↘	2 →	1 ↑
1 ↗	1 →	1 ↓	1 ←	1 ↘	1 ↘	9 ↓	10 ←					


 Suis bien les instructions de traçage pour dessiner sur le quadrillage en partant du point rouge.

Prénom :

date :

LE PAPILLON


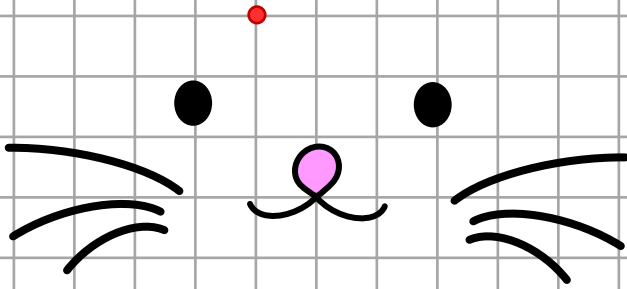



 Suis bien les instructions de traçage pour dessiner sur le quadrillage en partant du point rouge.

Prénom :

date :

LE CHAT

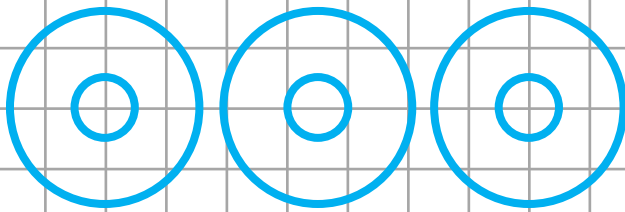



 Suis bien les instructions de traçage pour dessiner sur le quadrillage en partant du point rouge.


Prénom :

date :

LA PELLETEUSE



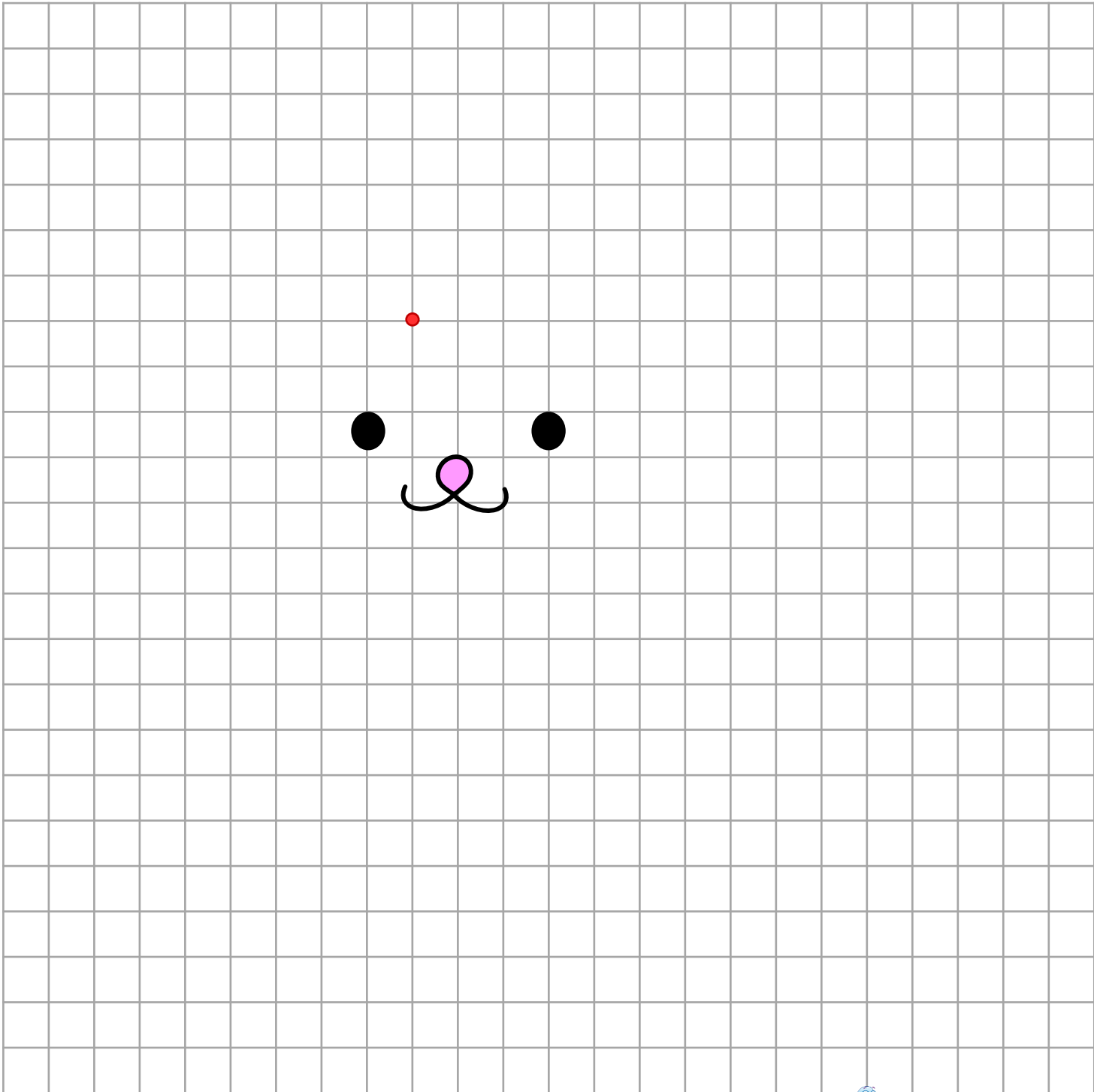
8 ↑	1 →	2 ↑	1 →	2 ↓	5 →	1 ↘	3 ↗	5 ↘	2 →	1 ↘	4 ↓	2 ↘
3 ←	1 ↑	1 →	5 ↑	3 ↘	3 ↗	1 ↘	3 ↓	3 ←	1 ↓	3 →	1 ↘	2 ↓
1 ↘	9 ←	1 ↘	2 ↑	1 ↗	2 →	1 ↑	3 ←					

 Suis bien les instructions de traçage pour dessiner sur le quadrillage en partant du point rouge.

Prénom :

date :

LE LAPIN



2 →	1 ↑	2 ↗	4 →	1 ↘	1 ↓	4 ←	1 ↙	1 ↘	3 ↓	2 ↘	3 ↘	1 ↑
1 ↗	1 →	1 ↘	1 ↓	1 ↙	1 ←	2 ↓	10 ←	1 ↑	1 ↗	3 ↑	1 ↗	2 ↘
3 ↑	1 ↗	1 ↑	1 ↘	3 ←	1 ↑	1 ↗	3 →	2 ↘	2 ↓			


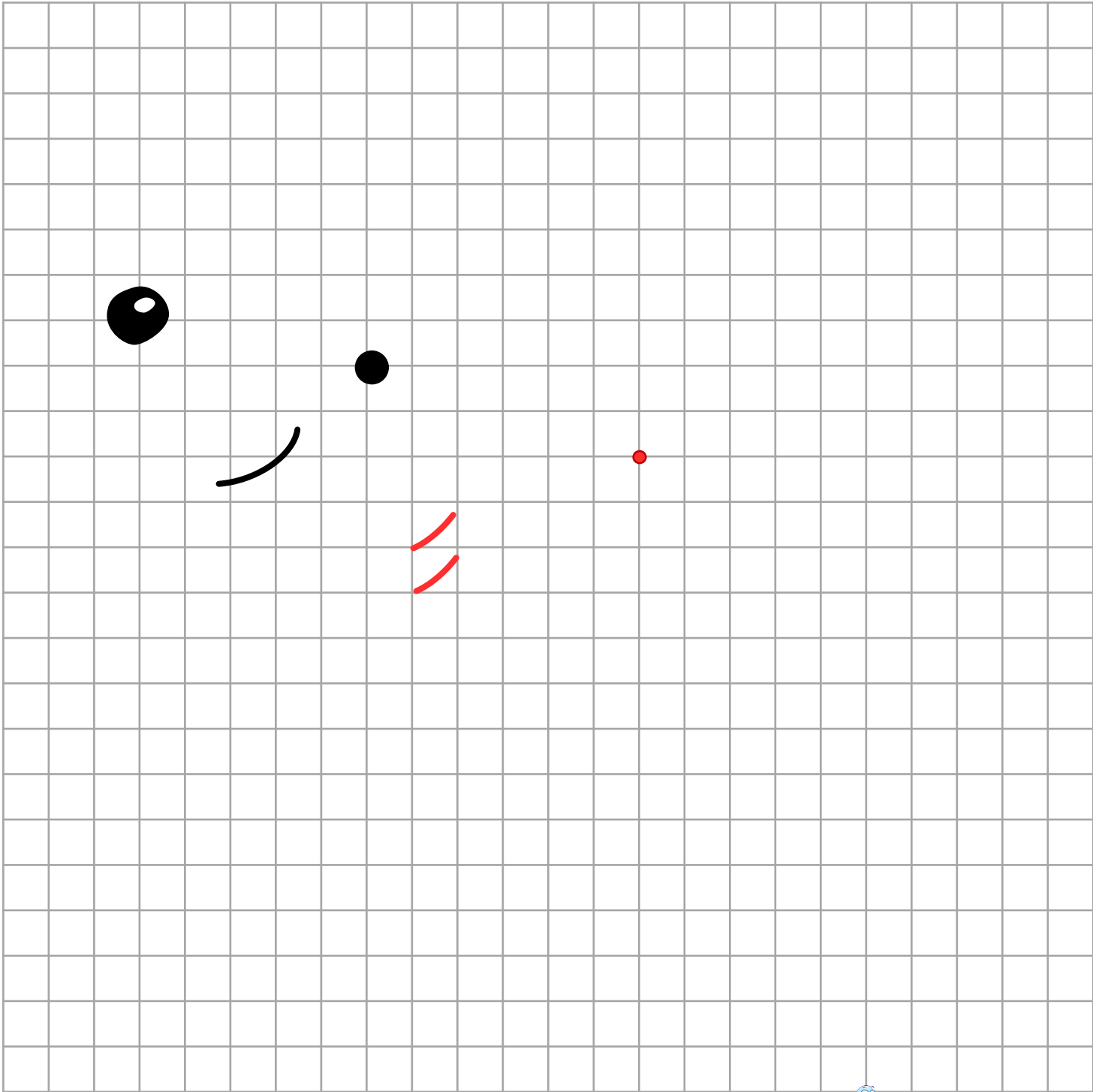



Suis bien les instructions de traçage pour dessiner sur le quadrillage en partant du point rouge.

Prénom :

date :

LE CHIEN

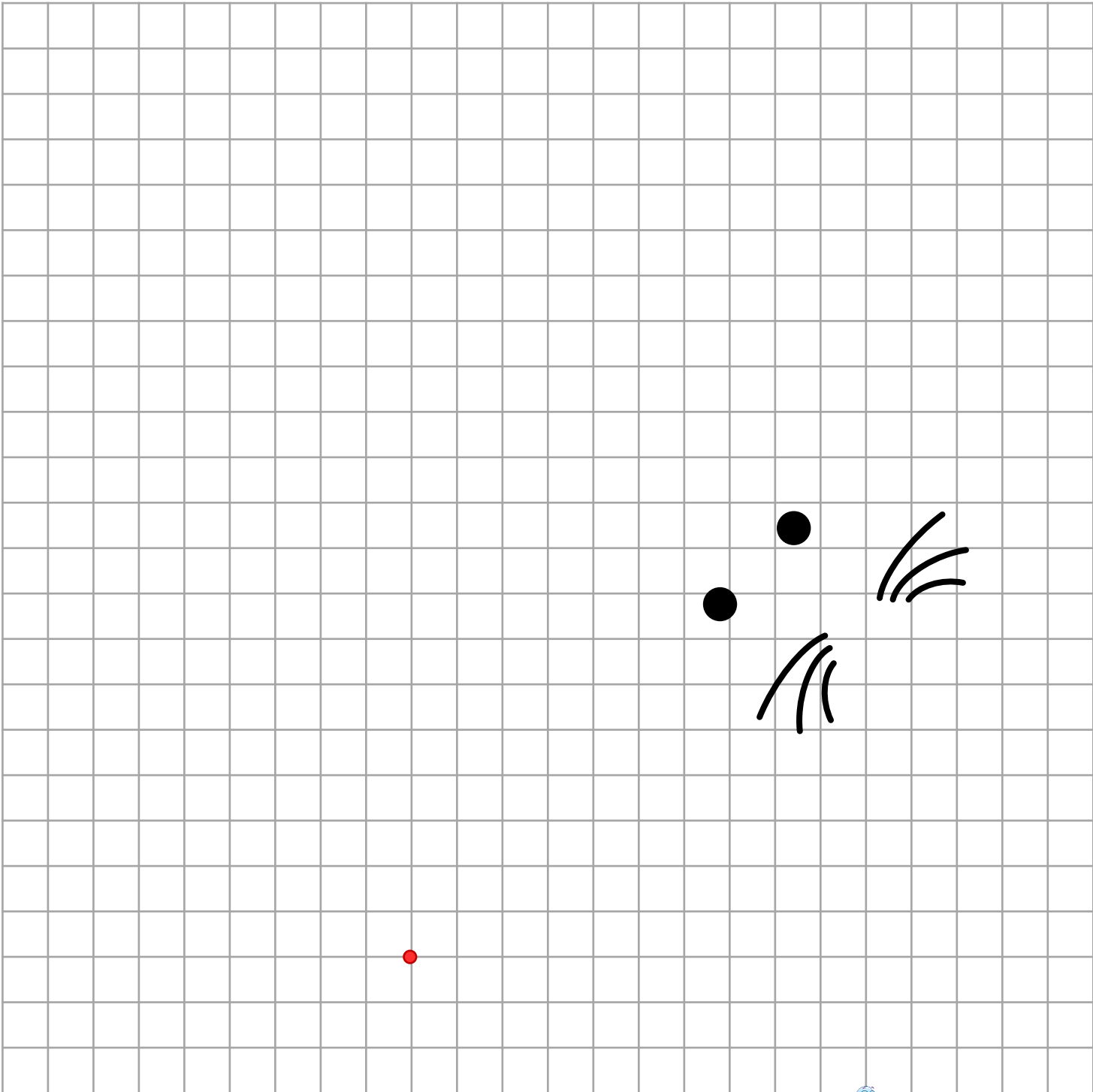


 Suis bien les instructions de traçage pour dessiner sur le quadrillage en partant du point rouge.

Prénom :

date :

LA SOURIS



3 ↑	3 ↗	1 ↖	1 ↘	2 ←	2 ↘	2 ↑	2 ↗	2 →	1 ↘	1 ↗	1 ↖	2 ↑
2 ↗	2 →	2 ↘	2 ↓	1 ↘	4 ↘	1 ↓	1 ↘	4 ←	3 ↘	1 ↓	1 ←	1 ↘
1 ↓	1 ↘	7 ←	1 ↘	3 ←	2 ↘	2 ↑	1 ↗	2 →	2 ↓	1 ↘		


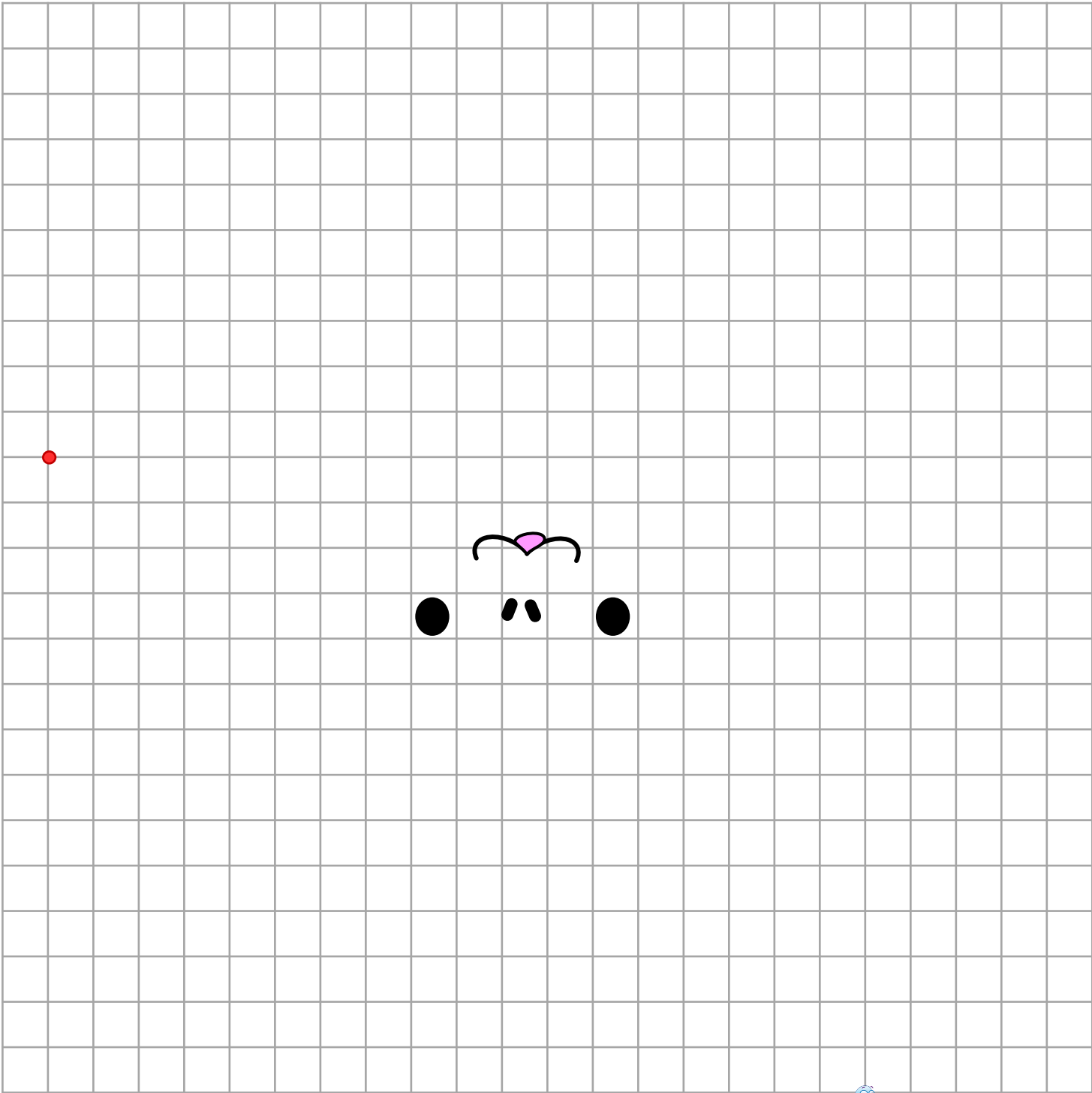


Suis bien les instructions de traçage pour dessiner sur le quadrillage en partant du point rouge.

Prénom :

date :

LA CHAUVÉ-SOURIS



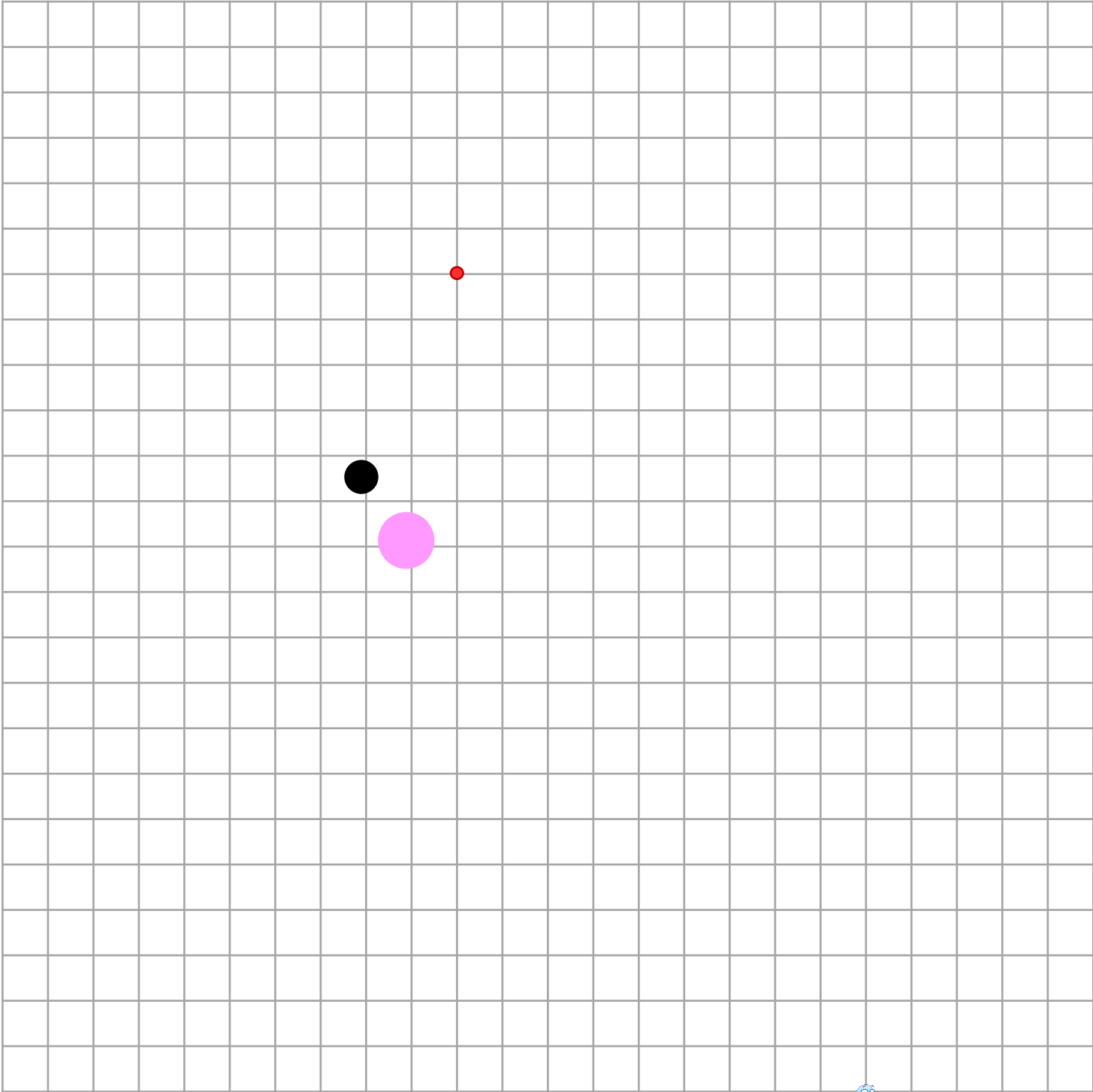


Suis bien les instructions de traçage pour dessiner sur le quadrillage en partant du point rouge.

Prénom :

date :

L'ELEPHANT



1 ←	3 ↘	3 ↓	1 ↘	1 ←	1 ↘	3 ↑	1 ↗	1 ↖	2 ↘	4 ↓	2 ↘	4 →
1 ↘	1 →	3 ↓	3 →	3 ↑	5 →	3 ↓	3 →	3 ↑	1 ↗	5 ↑	1 ↘	2 ↑
1 ↘	1 ↑	2 ↘	4 ←	1 ↘	2 ←	2 ↘	1 ↘	3 ↓	1 ↘	1 →	2 ↗	4 ↑






Suis bien les instructions de traçage pour dessiner sur le quadrillage en partant du point rouge.

Prénom :

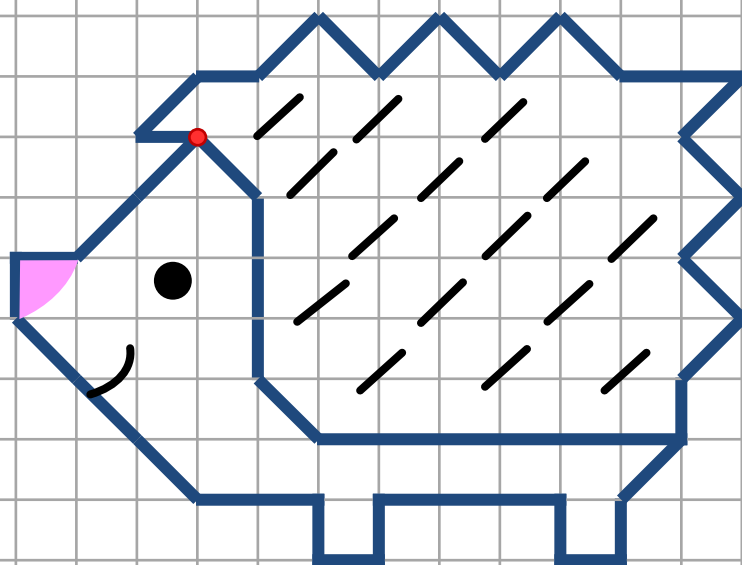
date :

LE POUSSIN




 Suis bien les instructions de traçage pour dessiner sur le quadrillage en partant du point rouge.

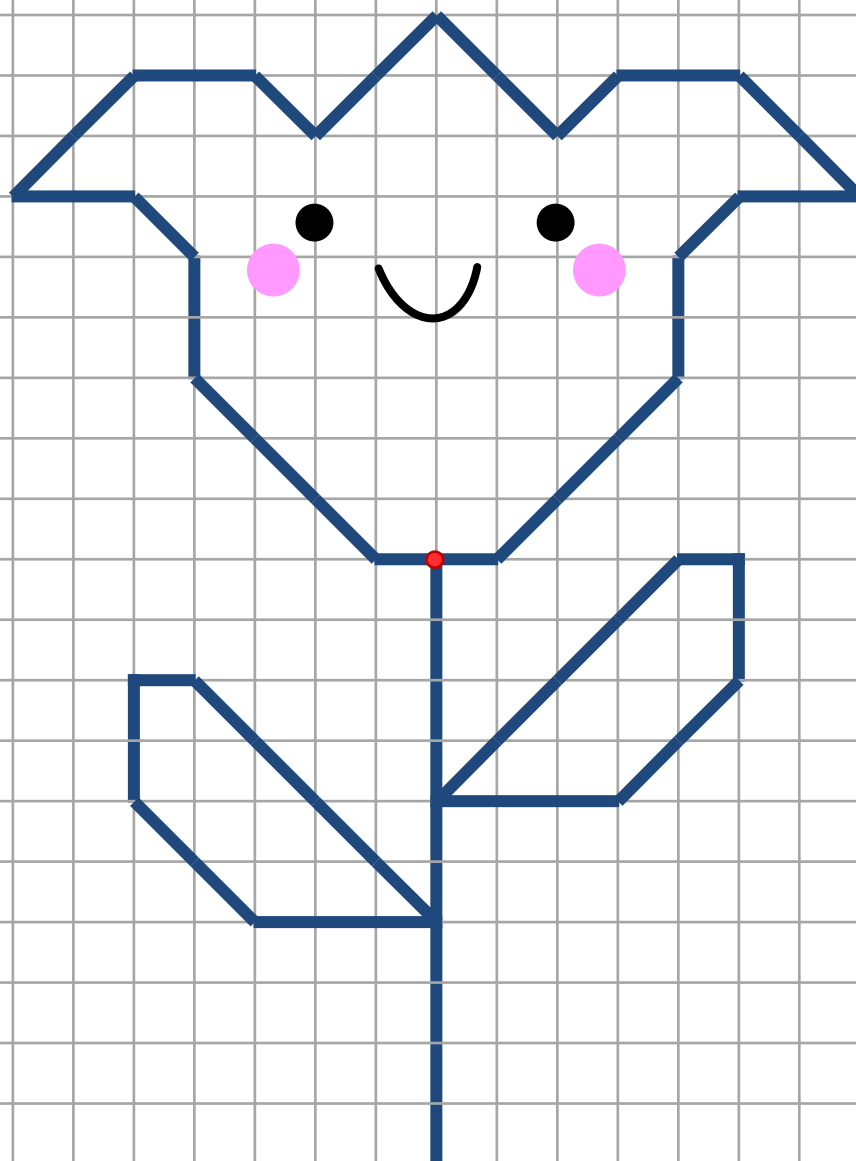
LE HERISSON




1 ←	1 ↗	1 →	1 ↗	1 ↘	1 ↗	1 ↘	1 ↗	1 ↘	2 →	1 ↘	1 ↘	1 ↘
1 ↘	1 ↗	1 ↓	6 ←	1 ↖	3 ↑	1 ↖	2 ↘	1 ←	1 ↓	3 ↘	2 →	1 ↓
1 →	1 ↑	3 →	1 ↓	1 →	1 ↑	1 ↗						

 Suis bien les instructions de traçage pour dessiner sur le quadrillage en partant du point rouge.


LA FLEUR




1 ←	3 ↙	2 ↑	1 ↘	2 ←	2 ↗	2 →	1 ↘	2 ↗	2 ↘	1 ↗	2 →	2 ↘
2 ←	1 ↗	2 ↓	3 ↘	1 ←	4 ↓	4 ↗	1 →	2 ↓	2 ↗	3 ←	2 ↓	4 ↘
1 ←	2 ↓	2 ↘	3 →	4 ↓								

 Suis bien les instructions de traçage pour dessiner sur le quadrillage en partant du point rouge.

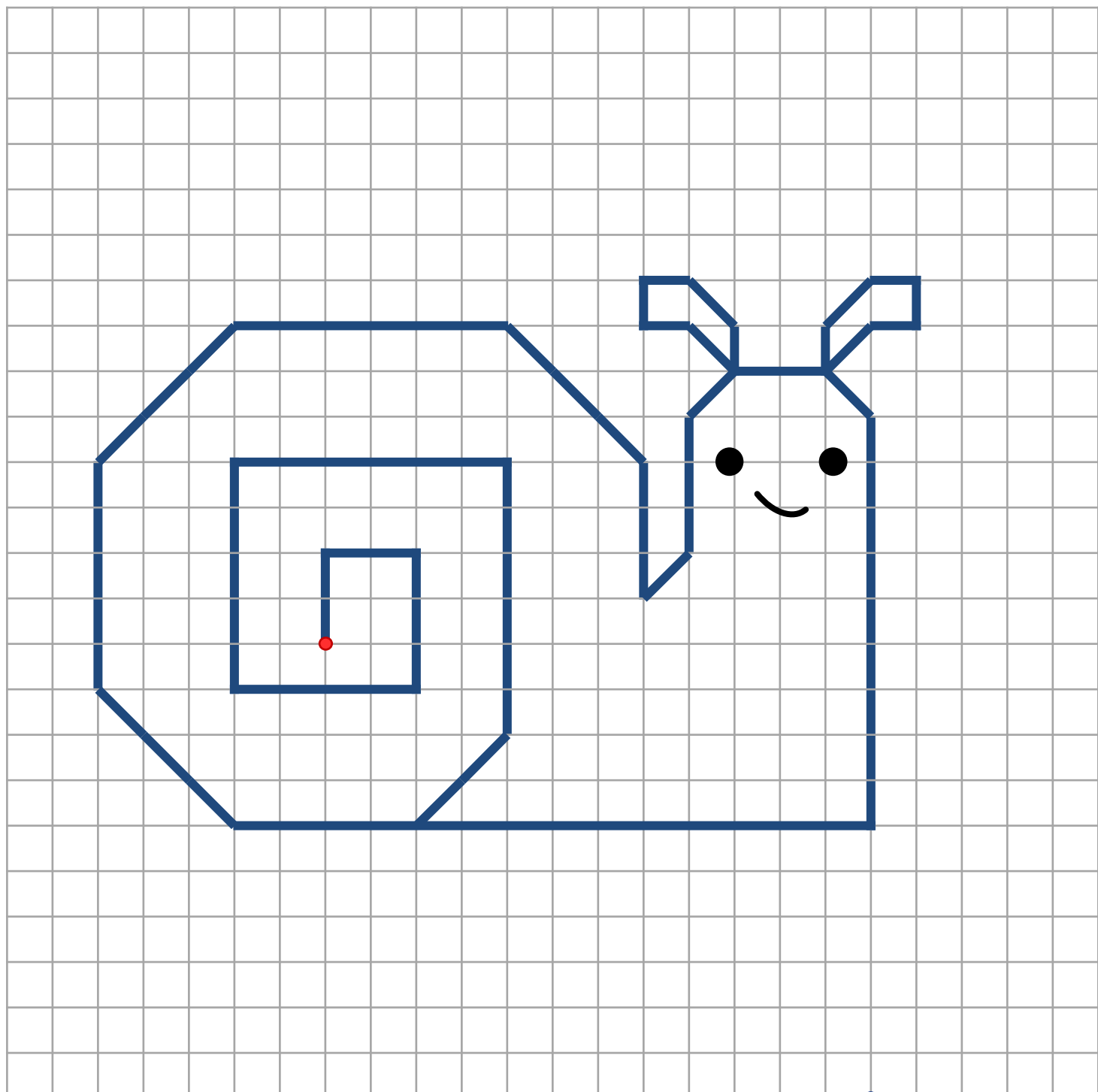
LA POIRE



2 ↓	1 →	1 ↘	2 ↓	1 ↘	1 ↓	1 ↘	1 ↓	2 ↘	3 ↓	3 ↘	7 ←	3 ↘
3 ↑	2 ↗	1 ↑	1 ↗	1 ↑	1 ↗	2 ↑	1 ↗	1 →	3 ↑	1 →	1 ↓	1 →
1 ↗	3 →	1 ↘	2 →	2 ↘	3 ←	2 ↘						


 Suis bien les instructions de traçage pour dessiner sur le quadrillage en partant du point rouge.

L'ESCARGOT

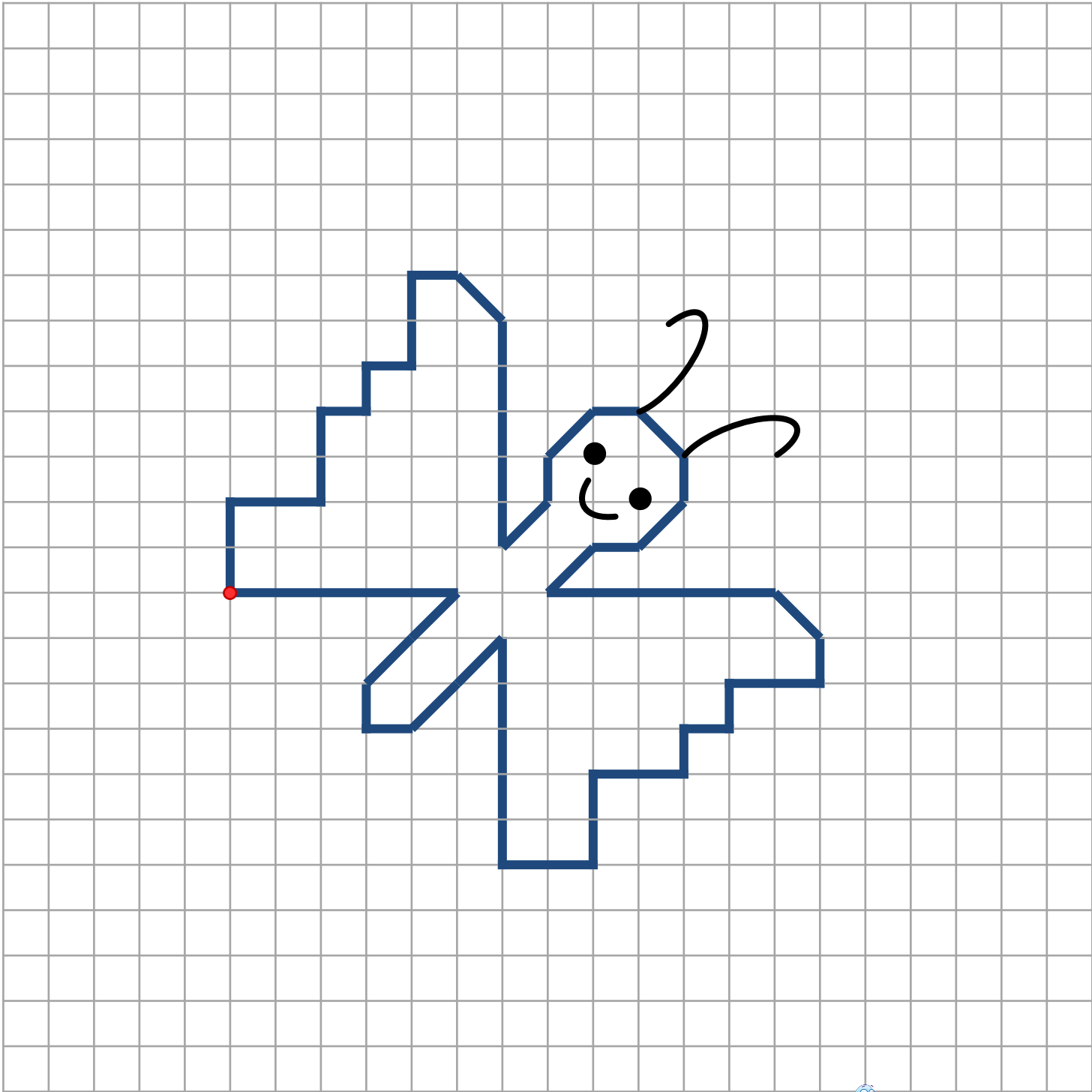



 <https://www.logicieleducatif.fr>

2 ↑	2 →	3 ↓	4 ←	5 ↑	6 →	6 ↓	2 ↘	4 ←	3 ↘	5 ↑	3 ↗	6 →
3 ↘	3 ↓	1 ↗	3 ↑	1 ↗	1 ↑	1 ↘	1 ←	1 ↓	1 →	1 ↘	2 →	1 ↑
1 ↗	1 →	1 ↓	1 ←	1 ↘	1 ↘	9 ↓	10 ←					


 Suis bien les instructions de traçage pour dessiner sur le quadrillage en partant du point rouge.

LE PAPILLON




 <https://www.logicieleducatif.fr>

2 ↑	2 →	2 ↑	1 →	1 ↑	1 →	2 ↑	1 →	1 ↘	5 ↓	1 ↗	1 ↑	1 ↗
1 →	1 ↘	1 ↓	1 ↗	1 ←	1 ↗	5 →	1 ↘	1 ↓	2 ←	1 ↓	1 ←	1 ↓
2 ←	2 ↓	2 ←	5 ↑	2 ↘	1 ←	1 ↑	2 ↗	5 ←				

 Suis bien les instructions de traçage pour dessiner sur le quadrillage en partant du point rouge.

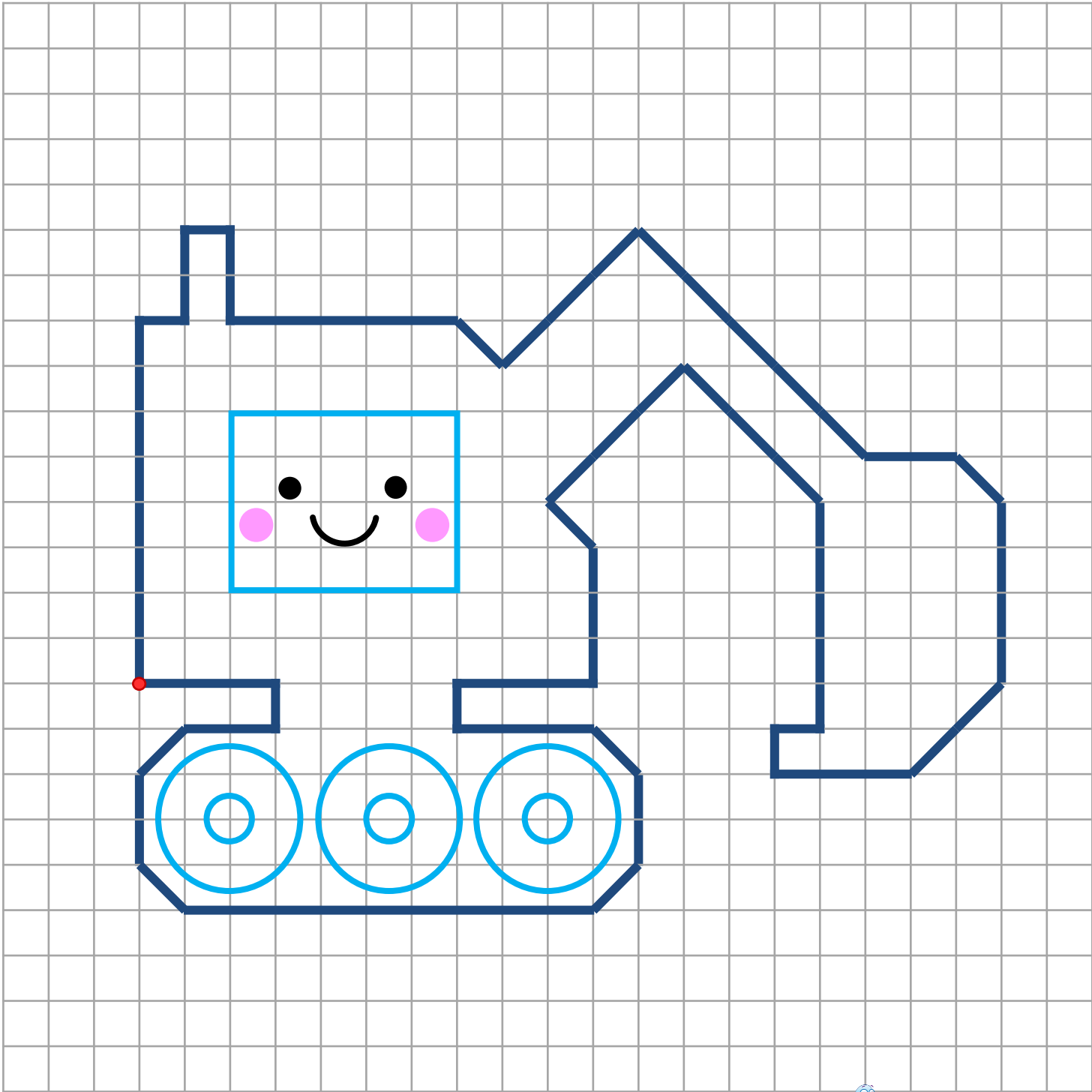
LE CHAT



2 →	2 ↘	1 ↑	4 ↗	2 ↑	5 ↘	1 ↓	1 ←	1 ↓	3 ←	1 ↓	2 ←	2 ↗
4 ↗	1 ←	1 ↘	1 ↓	1 ←	1 ↗	6 ↑	2 ←	1 ↗	2 ↘	4 ←	2 ↘	1 ↓
2 ←	1 ↗	2 ↑	1 ↘	3 ↑	2 ↘	4 ↑	1 ↗	2 ↘				


Suis bien les instructions de traçage pour dessiner sur le quadrillage en partant du point rouge.

LA PELLETEUSE




<https://www.logicieleducatif.fr>

8 ↑	1 →	2 ↑	1 →	2 ↓	5 →	1 ↘	3 ↗	5 ↘	2 →	1 ↘	4 ↓	2 ↘
3 ←	1 ↑	1 →	5 ↑	3 ↘	3 ↗	1 ↘	3 ↓	3 ←	1 ↓	3 →	1 ↘	2 ↓
1 ↘	9 ←	1 ↘	2 ↑	1 ↗	2 →	1 ↑	3 ←					

 Suis bien les instructions de traçage pour dessiner sur le quadrillage en partant du point rouge.

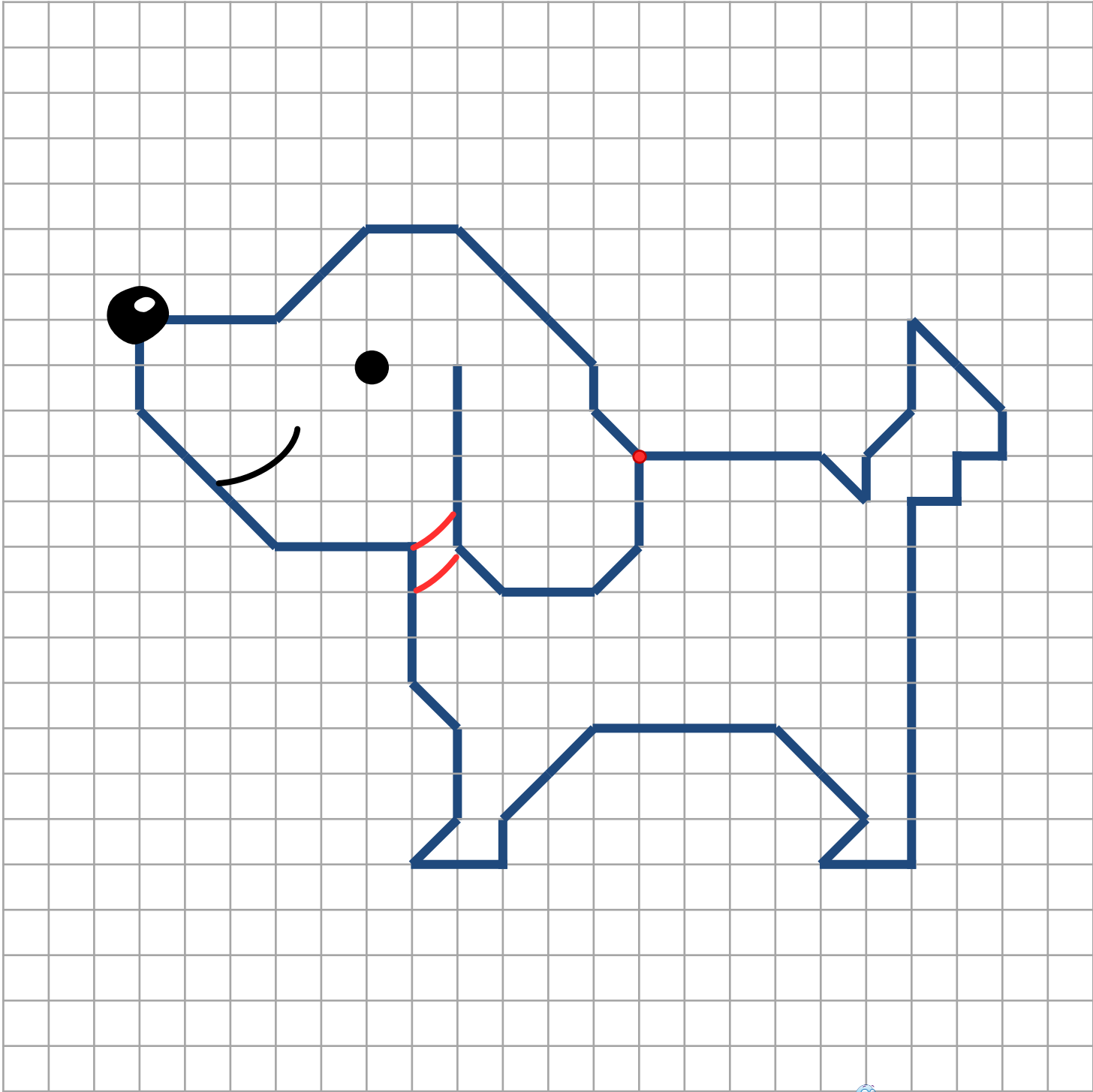
LE LAPIN



2 →	1 ↑	2 ↗	4 →	1 ↘	1 ↓	4 ←	1 ↘	1 ↘	3 ↓	2 ↘	3 ↘	1 ↑
1 ↗	1 →	1 ↘	1 ↓	1 ↘	1 ←	2 ↓	10 ←	1 ↑	1 ↗	3 ↑	1 ↗	2 ↘
3 ↑	1 ↗	1 ↑	1 ↘	3 ←	1 ↑	1 ↗	3 →	2 ↘	2 ↓			

Suis bien les instructions de traçage pour dessiner sur le quadrillage en partant du point rouge.

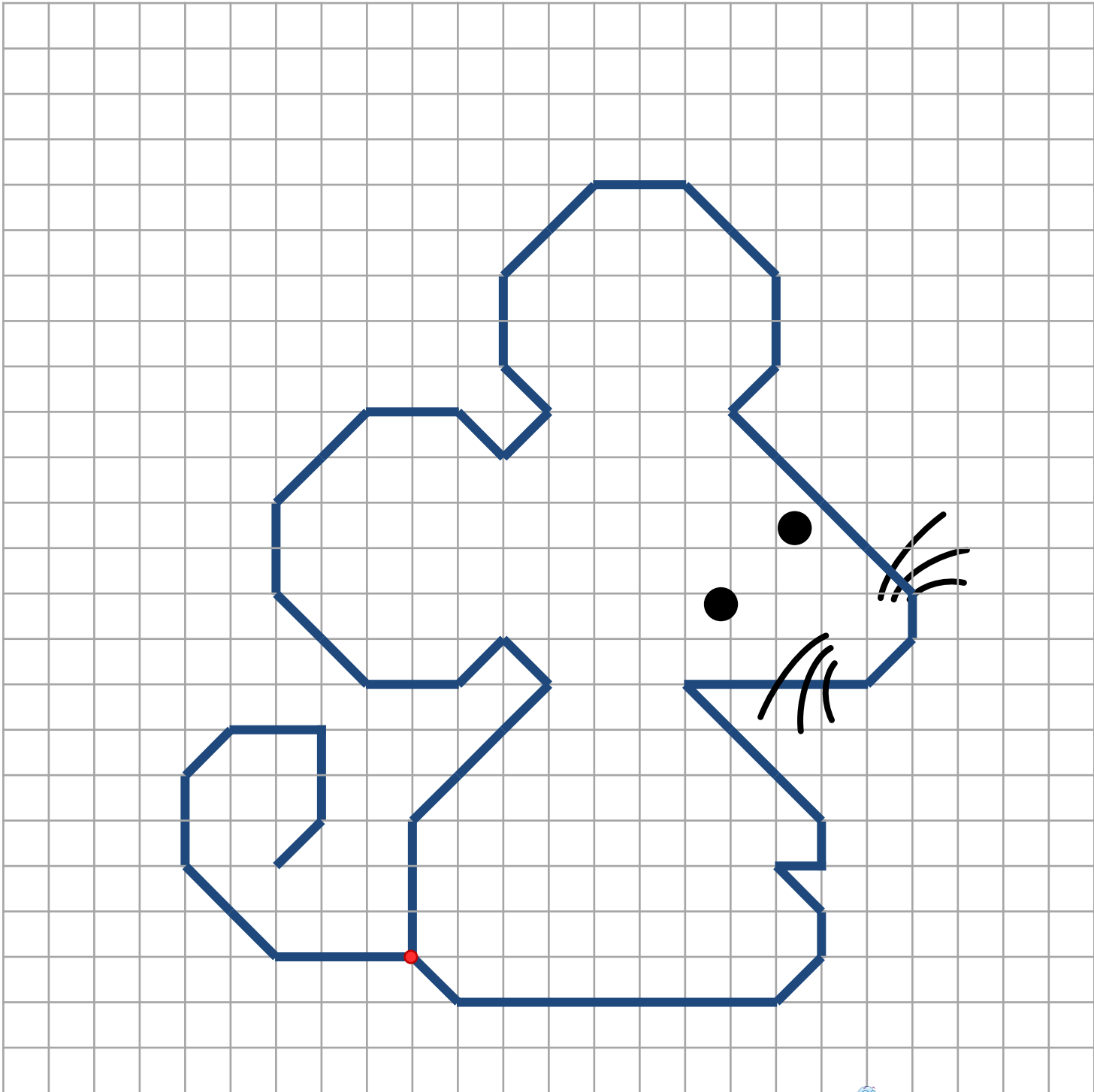
LE CHIEN




4 →	1 ↘	1 ↑	1 ↗	2 ↑	2 ↘	1 ↓	1 ←	1 ↓	1 ←	8 ↓	2 ←	1 ↗
2 ↗	4 ←	2 ↘	1 ↓	2 ←	1 ↗	2 ↑	1 ↘	3 ↑	3 ←	3 ↘	2 ↑	3 →
2 ↗	2 →	3 ↘	1 ↓	1 ↘	2 ↓	1 ↘	2 ←	1 ↘	4 ←			

Suis bien les instructions de traçage pour dessiner sur le quadrillage en partant du point rouge.

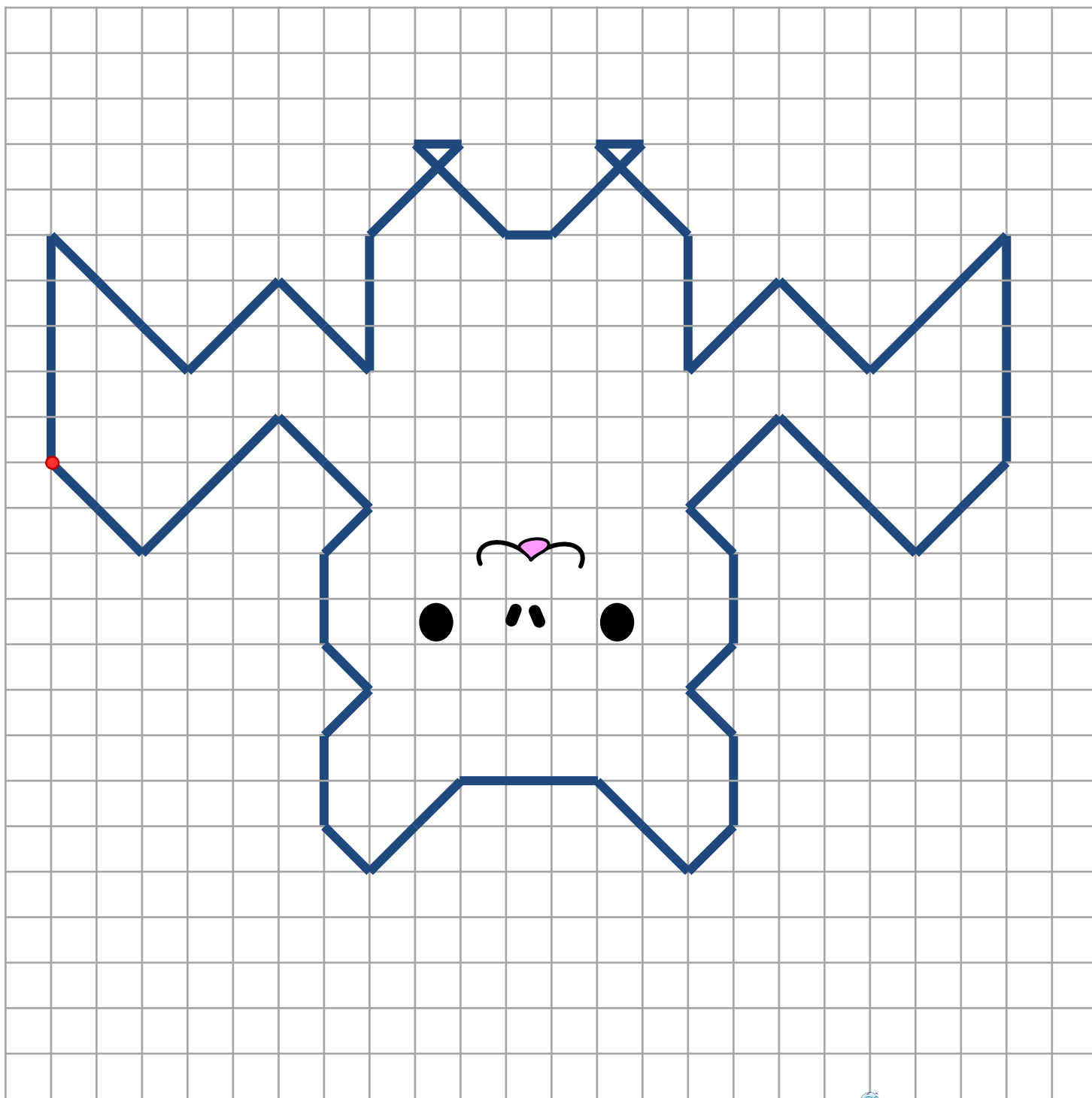
LA SOURIS




3 ↑	3 ↗	1 ↖	1 ↘	2 ←	2 ↘	2 ↑	2 ↗	2 →	1 ↘	1 ↗	1 ↖	2 ↑
2 ↗	2 →	2 ↘	2 ↓	1 ↘	4 ↘	1 ↓	1 ↗	4 ←	3 ↘	1 ↓	1 ←	1 ↘
1 ↓	1 ↘	7 ←	1 ↘	3 ←	2 ↘	2 ↑	1 ↗	2 →	2 ↓	1 ↘		

 Suis bien les instructions de traçage pour dessiner sur le quadrillage en partant du point rouge.

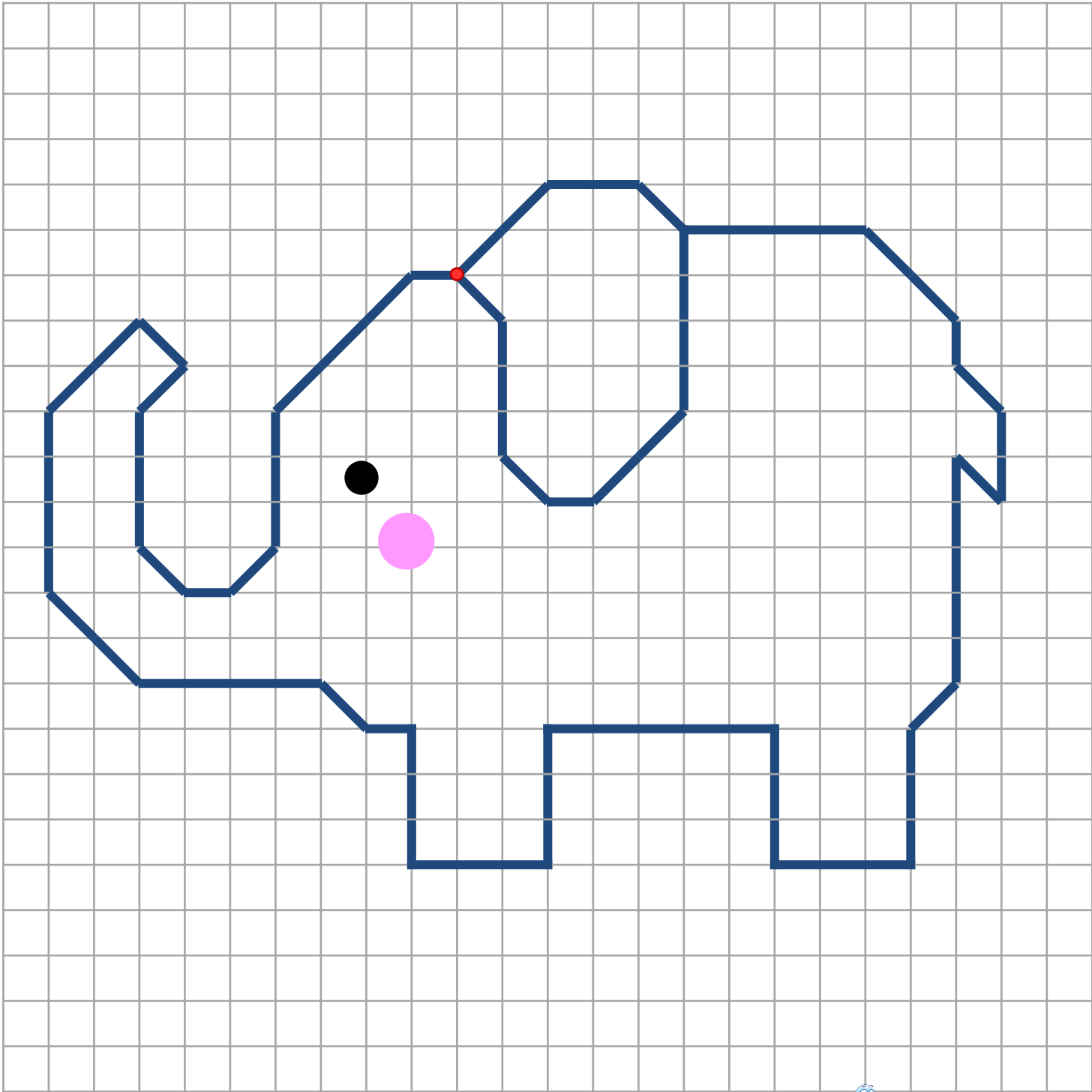
LA CHAUVÉ-SOURIS




2 ↘	3 ↗	2 ↘	1 ↘	2 ↓	1 ↘	1 ↘	2 ↓	1 ↘	2 ↗	3 →	2 ↘	1 ↗
2 ↑	1 ↖	1 ↗	2 ↑	1 ↖	2 ↗	3 ↘	2 ↗	5 ↑	3 ↘	2 ↖	2 ↘	3 ↑
2 ↖	1 →	2 ↘	1 ←	2 ↖	1 →	2 ↘	3 ↓	2 ↖	2 ↘	3 ↖	5 ↓	

 Suis bien les instructions de traçage pour dessiner sur le quadrillage en partant du point rouge.

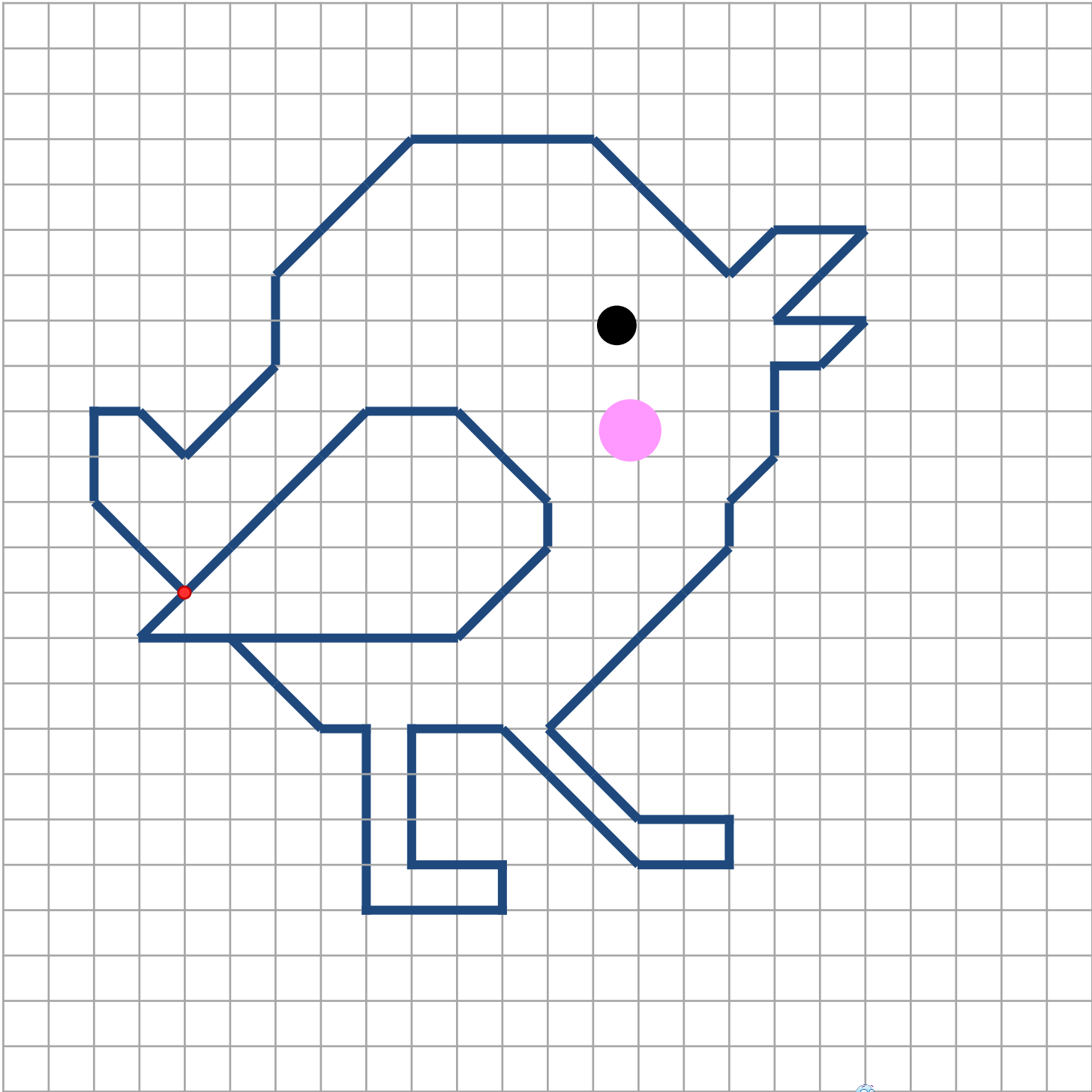
L'ÉLEPHANT



1 ←	3 ↘	3 ↓	1 ↘	1 ←	1 ↘	3 ↑	1 ↗	1 ↖	2 ↘	4 ↓	2 ↘	4 →
1 ↘	1 →	3 ↓	3 →	3 ↑	5 →	3 ↓	3 →	3 ↑	1 ↗	5 ↑	1 ↘	2 ↑
1 ↘	1 ↑	2 ↘	4 ←	1 ↘	2 ←	2 ↘	1 ↘	3 ↓	1 ↘	1 →	2 ↗	4 ↑

 Suis bien les instructions de traçage pour dessiner sur le quadrillage en partant du point rouge.

LE POUSSIN



2 ↙	2 ↑	1 →	1 ↘	2 ↗	2 ↑	3 ↗	4 →	3 ↘	1 ↗	2 →	2 ↘	2 →
1 ↘	1 ←	2 ↓	1 ↘	1 ↓	4 ↘	2 ↘	2 →	1 ↓	2 ←	3 ↘	2 ←	3 ↓
2 →	1 ↓	3 ←	4 ↑	1 ←	2 ↘	5 →	2 ↗	1 ↑	2 ↘	2 ←	5 ↘	2 →