

CARTES DE NOËL

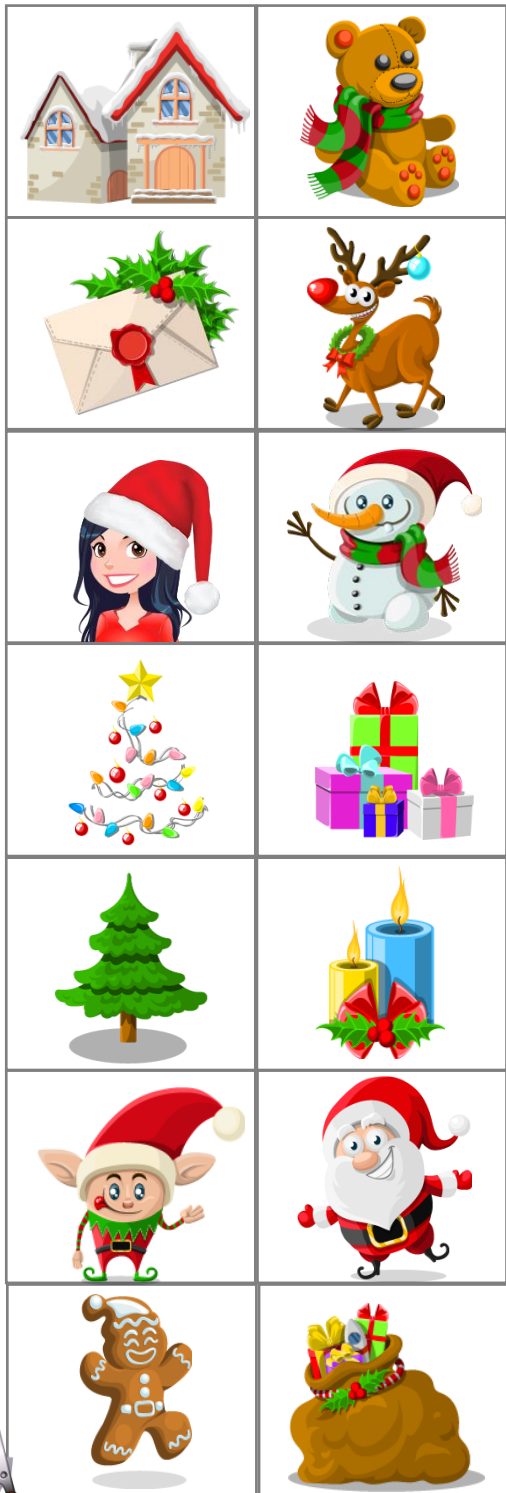
Niveau 3 A

date :

Prénom :

Lis bien les consignes pour savoir quels objets tu dois placer sur la carte ?
Tu peux en mettre plus s'il n'y a pas de contre-indication.

- Si le renne est aux abonnés absents, le lutin est bien là. Et c'est plutôt une bonne chose car le père Noël est de plus en plus étourdi. Il est là mais il a encore oublié son sac de jouets !



CARTES DE NOËL

Niveau 3 B

date :

Prénom :

Lis bien les consignes pour savoir quels objets tu dois placer sur la carte ?
Tu peux en mettre plus s'il n'y a pas de contre-indication.

- La maison a l'air si paisible. Le renne et le pain d'épices lui apporte un grain de folie.
Dommage qu'il n'y ait pas de bonhomme de neige, le décor eût été parfait.



CARTES DE NOËL

Niveau 3 C

date :

Prénom :

Lis bien les consignes pour savoir quels objets tu dois placer sur la carte ?
Tu peux en mettre plus s'il n'y a pas de contre-indication.

- En voyant cette image on a l'impression que le renne et le pain d'épices flottent dans le ciel ou bien qu'ils sautent vraiment très haut...



CARTES DE NOËL


Niveau 3 D

date :

Prénom :

Lis bien les consignes pour savoir quels objets tu dois placer sur la carte ?
Tu peux en mettre plus s'il n'y a pas de contre-indication.

- Cette maison est un peu triste avec son sapin même pas décoré. C'est comme si la magie de Noël n'était pas passée par là...



CARTES DE NOËL

Niveau 3 E

date :

Prénom :

Lis bien les consignes pour savoir quels objets tu dois placer sur la carte ?
Tu peux en mettre plus s'il n'y a pas de contre-indication.

- Le père Noël est prêt pour sa tournée. Le sac est rempli de jouets. Le lutin lui souhaite bonne chance. Mais... où est le renne ? Encore parti s'amuser avec le pain d'épices ?...



CARTES DE NOËL

Niveau 3 F

date :

Prénom :

Lis bien les consignes pour savoir quels objets tu dois placer sur la carte ? Tu peux en mettre plus s'il n'y a pas de contre-indication.

- Qu'est-ce que c'est que cette image ? Les décorations de sapin et les décorations de Noël sont là, ainsi que les cadeaux et le nounours. Mais il n'y a pas de vrai sapin et le Père Noël a disparu. C'est fou non ? En tout cas cela a l'air d'amuser le bonhomme de Neige.



CARTES DE NOËL

Niveau 3 6

date :

Prénom :

Lis bien les consignes pour savoir quels objets tu dois placer sur la carte ?
Tu peux en mettre plus s'il n'y a pas de contre-indication.

- Une bougie allumée à l'extérieur, par un froid pareil, c'est un exploit. Dommage que le pain d'épices et le père Noël ne soient pas là pour le voir.



CARTES DE NOËL

Niveau 3 H

date :

Prénom :

Lis bien les consignes pour savoir quels objets tu dois placer sur la carte ?
Tu peux en mettre plus s'il n'y a pas de contre-indication.

- Les personnages capables de respirer sont les seuls à ne pas être présents sur cette image.



CARTES DE NOËL

Niveau 3 I

date :

Prénom :

Lis bien les consignes pour savoir quels objets tu dois placer sur la carte ?
Tu peux en mettre plus s'il n'y a pas de contre-indication.

- Ne confondons pas la beauté avec la profusion. Tu dois donc décorer cette image avec...
disons le nombre de doigt que contient ta main droite !



CARTES DE NOËL


Niveau 3 I

date :

Prénom :

Lis bien les consignes pour savoir quels objets tu dois placer sur la carte ?
Tu peux en mettre plus s'il n'y a pas de contre-indication.


- Ne confondons pas la beauté avec la profusion. Tu dois donc décorer cette image avec...
disons le nombre de doigt que contient ta main droite !



CARTES DE NOËL

Niveau 3 A

Correction

 Lis bien les consignes pour savoir quels objets tu dois placer sur la carte ?
Tu peux en mettre plus s'il n'y a pas de contre-indication.

- Si le renne est aux abonnés absents, le lutin est bien là. Et c'est plutôt une bonne chose car le père Noël est de plus en plus étourdi. Il est là mais il a encore oublié son sac de jouets !




CARTES DE NOËL

Niveau 3 B

Correction

Lis bien les consignes pour savoir quels objets tu dois placer sur la carte ?
Tu peux en mettre plus s'il n'y a pas de contre-indication.


- La maison a l'air si paisible. Le renne et le pain d'épices lui apporte un grain de folie.
Dommage qu'il n'y ait pas de bonhomme de neige, le décor eût été parfait.



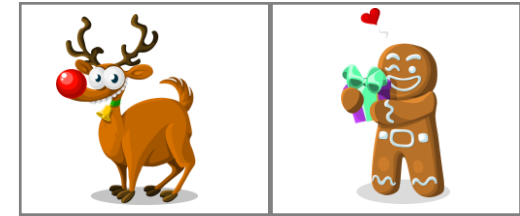
CARTES DE NOËL

Niveau 3 C

Correction

 Lis bien les consignes pour savoir quels objets tu dois placer sur la carte ?
Tu peux en mettre plus s'il n'y a pas de contre-indication.

- En voyant cette image on a l'impression que le renne et le pain d'épices flottent dans le ciel ou bien qu'ils sautent vraiment très haut...



 <https://www.logicieleducatif.fr>



CARTES DE NOËL

Niveau 3 E

Correction

Lis bien les consignes pour savoir quels objets tu dois placer sur la carte ?
Tu peux en mettre plus s'il n'y a pas de contre-indication.


- Le père Noël est prêt pour sa tournée. Le sac est rempli de jouets. Le lutin lui souhaite bonne chance. Mais... où est le renne ? Encore parti s'amuser avec le pain d'épices ?...



CARTES DE NOËL

Niveau 3 F

Correction

 Lis bien les consignes pour savoir quels objets tu dois placer sur la carte ?
Tu peux en mettre plus s'il n'y a pas de contre-indication.

- Qu'est-ce que c'est que cette image ? Les décorations de sapin et les décorations de Noël sont là, ainsi que les cadeaux et le nounours. Mais il n'y a pas de vrai sapin et le Père Noël a disparu. C'est fou non ? En tout cas cela a l'air d'amuser le bonhomme de Neige.



CARTES DE NOËL

Niveau 3 6

Correction

Lis bien les consignes pour savoir quels objets tu dois placer sur la carte ?
Tu peux en mettre plus s'il n'y a pas de contre-indication.

- Une bougie allumée à l'extérieur, par un froid pareil, c'est un exploit. Dommage que le pain d'épices et le père Noël ne soient pas là pour le voir.



CARTES DE NOËL

Niveau 3 H

Correction

Lis bien les consignes pour savoir quels objets tu dois placer sur la carte ?
Tu peux en mettre plus s'il n'y a pas de contre-indication.

- Les personnages capables de respirer sont les seuls à ne pas être présents sur cette image.

