

# CARTES D'HALLOWEEN

Niveau 3 A




Lis bien les consignes pour savoir quels objets tu dois placer sur la carte ?  
Tu peux en mettre plus s'il n'y a pas de contre-indication.

date :

Prénom :

- La sorcière a bien fait les choses cette année, tout le monde est là. Ah non, il manque le hibou. Du coup, elle est partie le chercher et on ne la voit plus.





# CARTES D'HALLOWEEN

Niveau 3 B




Lis bien les consignes pour savoir quels objets tu dois placer sur la carte ?  
Tu peux en mettre plus s'il n'y a pas de contre-indication.

date :

Prénom :

- L'apprentie-sorcière est sur une toile d'araignée à droite et s'amuse avec un oiseau. Par contre il n'y plus d'arbre et le hibou est parti en chercher un ailleurs.



# CARTES D'HALLOWEEN

Niveau 3 C




Lis bien les consignes pour savoir quels objets tu dois placer sur la carte ?  
Tu peux en mettre plus s'il n'y a pas de contre-indication.

date :

Prénom :

- Mis à part le diable perché sur le toit de la maison et l'hibou dans son arbre, il n'y a pas grand chose sur cette image.



# CARTES D'HALLOWEEN

Niveau 3 D




Lis bien les consignes pour savoir quels objets tu dois placer sur la carte ?  
Tu peux en mettre plus s'il n'y a pas de contre-indication.

date :

Prénom :

- Sur le toit de la maison, le diable ricane car il vient de faire pipi dans la marmite. Du coup la potion a pris une couleur verte, ce qui n'est pas normal. Si l'apprentie-sorcière avait été là, elle l'en aurait empêché.





# CARTES D'HALLOWEEN

Niveau 3 E




Lis bien les consignes pour savoir quels objets tu dois placer sur la carte ?  
Tu peux en mettre plus s'il n'y a pas de contre-indication.

date :

Prénom :

- Ne confondons pas la beauté avec la profusion. Tu dois donc décorer cette image avec...  
disons le nombre de doigts que contient ta main droite !



# CARTES D'HALLOWEEN

Niveau 3 F



Lis bien les consignes pour savoir quels objets tu dois placer sur la carte ?  
Tu peux en mettre plus s'il n'y a pas de contre-indication.

date :

Prénom :

- Il manque quelque chose sur cette image. En particulier le fruit qui symbolise Halloween et la sorcière sur son balai !






# CARTES D'HALLOWEEN

Niveau 3 6



Lis bien les consignes pour savoir quels objets tu dois placer sur la carte ?  
Tu peux en mettre plus s'il n'y a pas de contre-indication.

date :

Prénom :

- Comme le diable est juché sur le toit, la sorcière a rangé le chaudron pour éviter qu'il modifie sa recette. L'apprentie-sorcière s'est couchée mais elle n'a pas éteint la lumière.



# CARTES D'HALLOWEEN


Niveau 3 A



Lis bien les consignes pour savoir quels objets tu dois placer sur la carte ?  
Tu peux en mettre plus s'il n'y a pas de contre-indication.

Correction

- La sorcière a bien fait les choses cette année, tout le monde est là. Ah non, il manque le hibou. Du coup, elle est partie le chercher et on ne la voit plus.





# CARTES D'HALLOWEEN

Niveau 3 B



Lis bien les consignes pour savoir quels objets tu dois placer sur la carte ?  
Tu peux en mettre plus s'il n'y a pas de contre-indication.

Correction

- L'apprentie-sorcière est sur une toile d'araignée à droite et s'amuse avec un oiseau. Par contre il n'y a plus d'arbre et le hibou est parti en chercher un ailleurs.



# CARTES D'HALLOWEEN

Niveau 3 C



Lis bien les consignes pour savoir quels objets tu dois placer sur la carte ?  
Tu peux en mettre plus s'il n'y a pas de contre-indication.

Correction

- Mis à part le diable perché sur le toit de la maison et l'hibou dans son arbre, il n'y a pas grand chose sur cette image.



# CARTES D'HALLOWEEN

Niveau 3 D



Lis bien les consignes pour savoir quels objets tu dois placer sur la carte ?  
Tu peux en mettre plus s'il n'y a pas de contre-indication.

Correction

- Sur le toit de la maison, le diable ricane car il vient de faire pipi dans la marmite. Du coup la potion a pris une couleur verte, ce qui n'est pas normal. Si l'apprentie-sorcière avait été là, elle l'en aurait empêché.



# CARTES D'HALLOWEEN

Niveau 3 E



Lis bien les consignes pour savoir quels objets tu dois placer sur la carte ?  
Tu peux en mettre plus s'il n'y a pas de contre-indication.

Correction

- Ne confondons pas la beauté avec la profusion. Tu dois donc décorer cette image avec...  
disons le nombre de doigts que contient ta main droite !





# CARTES D'HALLOWEEN

Niveau 3 F



Lis bien les consignes pour savoir quels objets tu dois placer sur la carte ?  
Tu peux en mettre plus s'il n'y a pas de contre-indication.

Correction

- Il manque quelque chose sur cette image. En particulier le fruit qui symbolise Halloween et la sorcière sur son balai !





# CARTES D'HALLOWEEN

Niveau 3 6



Lis bien les consignes pour savoir quels objets tu dois placer sur la carte ?  
Tu peux en mettre plus s'il n'y a pas de contre-indication.

Correction

- Comme le diable est juché sur le toit, la sorcière a rangé le chaudron pour éviter qu'il modifie sa recette. L'apprentie-sorcière s'est couchée mais elle n'a pas éteint la lumière.

