

# CARTES D'HALLOWEEN

Niveau 1 A

date :



Lis bien les consignes pour savoir quels objets tu dois placer sur la carte?  
Tu peux en mettre plus s'il n'y a pas de contre-indication.

Prénom :

- Place la maison dans le dessin.



-Seuls la maison, l'arbre et la sorcière sont sur le dessin.



# CARTES D'HALLOWEEN

Niveau 1 B

date :



Lis bien les consignes pour savoir quels objets tu dois placer sur la carte?  
Tu peux en mettre plus s'il n'y a pas de contre-indication.


Prénom :

- Ne place pas la citrouille dans le dessin.



<https://www.logicieleducatif.fr>

- Mets la sorcière mais pas la momie.



# CARTES D'HALLOWEEN

Niveau 1<sup>C</sup>

date :



Lis bien les consignes pour savoir quels objets tu dois placer sur la carte?  
Tu peux en mettre plus s'il n'y a pas de contre-indication.


Prénom :

- On doit voir la maison et l'apprentie-sorcière .



 <https://www.logicieleducatif.fr>

- Ajoute dans le dessin uniquement ceux qui ont des yeux.



# CARTES D'HALLOWEEN

Niveau 1 D

date :



Lis bien les consignes pour savoir quels objets tu dois placer sur la carte?  
Tu peux en mettre plus s'il n'y a pas de contre-indication.

Prénom :

-La marmite est là mais il n'y a pas de pierre tombale.



<https://www.logicieleducatif.fr>



-Ajoute les deux personnages qui peuvent voler.



# CARTES D'HALLOWEEN

Niveau 1 E

date :




Lis bien les consignes pour savoir quels objets tu dois placer sur la carte?  
Tu peux en mettre plus s'il n'y a pas de contre-indication.

Prénom :

-Il y a un hibou dans l'arbre.

-Il n'y a pas de momie mais il y a un diable en haut de la maison.



<https://www.logicieleducatif.fr>



# CARTES D'HALLOWEEN

Niveau 1 A

Correction



Lis bien les consignes pour savoir quels objets tu dois placer sur la carte?  
Tu peux en mettre plus s'il n'y a pas de contre-indication.

- Place la maison dans le dessin.



- Seuls la maison, l'arbre et la sorcière sont sur le dessin.



# CARTES D'HALLOWEEN

Niveau 1 B

Correction



Lis bien les consignes pour savoir quels objets tu dois placer sur la carte?  
Tu peux en mettre plus s'il n'y a pas de contre-indication.

- Ne place pas la citrouille dans le dessin.



<https://www.logicieleducatif.fr>

- Mets la sorcière mais pas la momie.



# CARTES D'HALLOWEEN

Niveau 1<sup>c</sup>

Correction



Lis bien les consignes pour savoir quels objets tu dois placer sur la carte?  
Tu peux en mettre plus s'il n'y a pas de contre-indication.

- On doit voir la maison et l'apprentie-sorcière .



<https://www.logicieleducatif.fr>

- Ajoute dans le dessin uniquement ceux qui ont des yeux.





# CARTES D'HALLOWEEN

Niveau 1 D

Correction



Lis bien les consignes pour savoir quels objets tu dois placer sur la carte?  
Tu peux en mettre plus s'il n'y a pas de contre-indication.

-La marmite est là mais il n'y a pas de pierre tombale.



-Ajoute les deux personnages qui peuvent voler.



# CARTES D'HALLOWEEN

Niveau 1 E

Correction



Lis bien les consignes pour savoir quels objets tu dois placer sur la carte?  
Tu peux en mettre plus s'il n'y a pas de contre-indication.

-Il y a un hibou dans l'arbre.

-Il n'y a pas de momie mais il y a un diable en haut de la maison.

